



# Sveriges statsskuld

30 december 2021

## STATSSKULD

	Förändring från föregående månad	Utestående belopp, kr
A. Nominellt belopp, inkl. förvaltningstillgångar	66 912 487 505	1 158 703 166 995
Upplupen inflationskompensation (uppräkningsbelopp)	525 867 899	24 406 574 328
Valutakurseffekter	-1 168 665 743	6 381 788 577
B. Nominellt uppräknat belopp till aktuell valutakurs inkl. förvaltningstillgångar	66 269 689 661	1 189 491 529 900
Förvaltningstillgångar, aktuell valutakurs	1 563 932 327	14 773 094 409
Officiellt mått på statens bruttoskuld:		
<b>C. STATSSKULD</b>	<b>67 833 621 988</b>	<b>1 204 264 624 309</b>

## STATENS SKULD INKL. VIDAREUTLÅNING OCH FÖRVALTNINGSTILLGÅNGAR

	Förändring från föregående månad	Utestående belopp, kr
Vidareutlåning	82 495 680	-126 979 482 640
Förvaltningstillgångar	-1 563 932 327	-14 773 094 409
D. Statens skuld inklusive vidareutlåning och förvaltningstillgångar	66 352 185 341	1 062 512 047 260

Statsskulden beräknas som värdet av utestående skuldinstrument, i huvudsak obligationer och statsskuldväxlar, vid rapporteringstidpunkten beräknat enligt fastlagda principer; se nedan. Inom ramen för skuldförvaltningen finns också vissa tillgångar. Det är medel som tillfälligt placeras på penningmarknaden till dess de används för att betala utgifter i statsbudgeten eller förfallande lån. Tillgångarna innebär att den reella skulden är mindre än summan av utestående skuldinstrument. I denna rapport presenteras både skulder och tillgångar eftersom vår ambition är att uppnå en rättvisande och transparent redovisning av statens skuldsättning.

Nominellt belopp (under A ovan) avser summan av de belopp som Riksgälden åtar sig att betala när ett skuldinstrument förfaller respektive erhåller vid förfall om det är frågan om en tillgång. Beloppet redovisas i kronor till valutakursen vid upplåningstillfället. Nästa steg i beräkningen av statsskulden (under B ovan) är att redovisa de nominella beloppen till aktuell valutakurs och lägga till upplupen inflationskompensation avseende utestående reala statsobligationer (Uppräknat belopp). Dessa mått visar statens skuld när hänsyn tas till de tillgångar som hanteras inom skuldförvaltningen.

Det officiella måttet på statsskulden (under C ovan) är definierat utifrån principer fastlagda på EU-nivå. Det redovisar statens bruttoskuld, utan hänsyn till tillgångar. För att ta fram det måttet adderas finansiella förvaltningstillgångar till måttet B.

Riksgälden redovisar även "Statens skulder inklusive vidareutlåning och förvaltningstillgångar" (under D ovan). Här inkluderas inte bara förvaltningstillgångar utan även vissa andra finansiella tillgångar, nämligen vidareutlåning till Riksbanken och utländska stater. Detta mått används i styrningen av statsskulden enligt riktlinjer som beslutas av regeringen och i vår interna riskhantering. Vidareutlåning utgör en fordran för staten, men är inte på samma sätt som tillgångar i penningmarknaden tillgänglig för betalning av statens utgifter.

Skulder redovisas med positivt tecken samt tillgångar med negativt. Förändring avser förändring av det nominella beloppet från föregående månad. Redovisningen är baserad på affärsdag. Notera dock att utgivnings- och förfallodag avser likviddag.

## KAPITALMARKNAD

### Statsobligationer

Obligation	Utgivningsdag	Löptid	Duration		Förändring	Nominellt belopp, kr
SGB 1054 3.5% 1 Jun 22	2011-02-14	0,4	0,4		0	108 130 500 000
SGB 1057 1.5% 13 Nov 23	2012-10-22	1,9	1,8		0	100 885 000 000
SGB 1058 2.5% 12 May 25	2014-02-03	3,4	3,2		0	77 626 000 000
SGB 1059 1.0% 12 Nov 26	2015-05-22	4,9	4,8		0	80 664 000 000
SGB 1060 0.75% 12 May 28	2017-01-27	6,4	6,2		0	62 513 000 000
SGB 1061 0.75% 12 Nov 29	2018-06-01	7,9	7,7		1 000 000 000	65 339 000 000
SGB 1062 0.125% 12 May 31	2020-03-27	9,4	9,3		0	52 140 000 000
SGB 1056 2.25% 1 Jun 32	2012-03-20	10,4	9,4		1 500 000 000	39 000 000 000
SGB 1053 3.5% 30 Mar 39	2009-03-30	17,3	13,8		0	43 213 450 000
SGB 1063 0.5% 24 Nov 45	2020-11-24	23,9	22,5		0	16 472 000 000
SGB 1064 1,375% 23 Jun 71	2021-06-23	49,5	36,2		0	10 000 000 000
		6,6	6,2		2 500 000 000	655 982 950 000

### Reala statsobligationer

Obligation	Utgivningsdag	Löptid	Duration	Inflationskompensation	Inkl. inflationskomp.	Förändring	Nominellt belopp, kr
SGB IL 3108 0.25% 1 Jun 22	2011-09-20	0,4	0,4	2 552 367 338	25 047 367 338	0	22 495 000 000
SGB IL 3109 1.0% 1 Jun 25	2014-02-11	3,4	3,4	3 699 590 458	39 577 590 458	0	35 878 000 000
SGB IL 3112 0.125% 1 Jun 26	2016-02-15	4,4	4,4	3 264 797 983	34 447 797 983	548 000 000	31 183 000 000
SGB IL 3113 0.125% 1 Dec 27	2017-02-06	5,9	5,9	2 036 948 331	24 772 948 331	0	22 736 000 000
SGB IL 3103 3.5% 1 Dec 28	1998-06-26	6,9	6,4	414 113	1 414 113	0	1 000 000
SGB IL 3104 3.5% 1 Dec 28	1999-04-22	6,9	6,4	9 825 436 260	37 671 726 260	0	27 846 290 000
SGB IL 3114 0.125% 1 Jun 30	2020-02-10	8,4	8,4	537 459 222	18 193 459 222	225 000 000	17 656 000 000
SGB IL 3111 0.125% 1 Jun 32	2015-04-30	10,4	10,3	2 437 616 637	23 567 616 637	-250 000 000	21 130 000 000
SGB IL 3115 0.125% 1 Jun 39	2021-09-06	17,4	17,3	51 943 987	3 410 443 987	-500 000 000	3 358 500 000
		5,6	5,7	24 406 574 328	206 690 364 328	23 000 000	182 283 790 000

### Gröna obligationer

Obligation	Utgivningsdag	Löptid	Duration		Förändring	Nominellt belopp, kr
EUB G SEK 0.125% 9 Sep 30	2020-09-09	8,7	8,6		0	20 000 000 000
		8,7	8,6		0	20 000 000 000

### Publika obligationer i utländsk valuta

Obligation	Utgivningsdag	Löptid	Duration	Utländsk valuta	Aktuell valutakurs	Förändring	Nominellt belopp, kr
EUB USD 2.5% 28 Feb 22	2019-02-28	0,2	0,1	2 000 000 000	18 098 300 000	0	18 699 000 000
EUB USD 0.75% 30 Mar 22	2020-03-30	0,2	0,2	2 000 000 000	18 098 300 000	0	20 501 400 000
EUB USD 0.125% 14 Oct 22	2020-10-14	0,8	0,8	2 500 000 000	22 622 875 000	0	22 277 000 000
EUB USD 2.375% 15 Feb 23	2018-01-11	1,1	1,1	3 000 000 000	27 147 450 000	0	24 396 900 000
EUB EUR 0.125% 24 Apr 23	2018-01-24	1,3	1,3	4 000 000 000	41 012 557 640	0	39 302 711 760
ESB EUR 9.405% 28 Dec 26	1996-04-09	5,0	4,3	33 205 918	340 464 903	0	295 090 240
		0,9	0,9		127 319 947 543	0	125 472 102 000

### Privatplaceringar i utländsk valuta m.m.

Instrument	Löptid	Duration	Utländsk valuta	Aktuell valutakurs inkl. infl. kompensation	Förändring	Nominellt belopp, kr

Summa: Kapitalmarknad

2 523 000 000

983 738 842 000

## PENNINGMARKNAD

### Statsskuldväxlar

Statsskuldväxel	Utgivningsdag	Löptid	Duration	Förändring	Nominellt belopp, kr
STB 15 Dec 21	2020-12-11	-	-	-22 500 000 000	0
STB 19 Jan 22	2021-10-01	0,1	0,0	0	20 000 000 000
STB 16 Feb 22	2021-11-12	0,1	0,1	0	17 500 000 000
STB 16 Mar 22	2021-03-05	0,2	0,2	25 000 000 000	50 000 000 000
STB 15 Jun 22	2021-06-11	0,5	0,4	0	10 000 000 000
STB 21 Sep 22	2021-09-03	0,7	0,7	0	5 000 000 000
STB 21 Dec 22	2021-12-10	1,0	1,0	4 983 000 000	4 983 000 000
		0,3	0,2	7 483 000 000	107 483 000 000

### Likviditetsförvaltningsinstrument

Instrument	Bruttoskuld, kr	Förändring	Nominellt belopp, kr
Bankkonton, kronor	0	-413 376	-413 376
Bankkonton, utländsk valuta	49 663 466	40 870 526	-29 329 686
Banklån mm	39 265 000 000	28 643 000 000	39 265 000 000
Banklån, konton mm	39 314 663 466	28 683 457 151	39 235 256 938
Repor, Reala statsobligationer	1 634 991 549	-761 621 490	-455 774 610
Repor, Statsobligationer	39 542 714 197	23 611 030 524	34 875 039 598
Repor, Statsskuldväxlar	771 805 317	-5 718 334 856	-5 225 525 289
Repor, svenska statspapper	41 949 511 063	17 131 074 178	29 193 739 699
Riksbankscertifikat, innehav	0	10 287 000 000	0
Värdepappersinnehav	0	10 287 000 000	0
	81 264 174 529	56 101 531 329	68 428 996 637

### Säkerheter

Instrument	Bruttoskuld, kr	Förändring	Nominellt belopp, kr
Credit Support Annex till ISDA, SEK	0	507 800 000	-119 500 000
Credit Support Annex till ISDA, utländsk valuta	512 657	356 815 318	-1 060 892 335
Marginalsäkerheter, Futures	0	3 132 802	-78 001 300
Säkerheter under central motparts clearing	989 732 218	-63 946 586	310 721 993
	990 244 875	803 801 533	-947 671 642

Summa: Penningmarknad

64 388 332 862 174 964 324 995

## PRIVATMARKNAD

### Premieobligationer

Obligation	Utgivningsdag	Löptid	Duration	Utgivet	Behållet	Förändring	Nominellt belopp, kr
		-	-	0	0	0	0

Summa: Privatmarknad

## ALLA MARKNADER INKL. FÖRVALTNINGSTILLGÅNGAR

Förändring Nominellt belopp

Summa nominella belopp. Under A på sidan 1.

66 912 487 505 1 158 703 166 995

## APPENDIX

### Olika skuldslag, inklusive vidareutlåning och förvaltningstillgångar

Skuldslag	Nominellt belopp	Aktuell valutakurs och uppräkningsbelopp	Löptid	Duration	Andel
Nominell kronskuld	755 934 069 169	755 934 069 169	5,32	5,54	71,1
Real kronskuld	182 283 790 000	206 690 364 328	5,62	5,72	19,5
Valutaskuld	95 308 296 066	99 887 613 763	0,88	0,13	9,4
	1 033 526 155 235	1 062 512 047 260	4,89	5,11	100,0

### Nominell kronskuld, inklusive förvaltningstillgångar

Instrument	Nominellt belopp, kr
Statsobligationer	655 982 950 000
Statsskuldväxlar	107 483 000 000
Likviditetsförvaltning	68 458 326 323
Gröna obligationer	20 000 000 000
Säkerheter	191 297 015
Swappar mellan SEK och utländsk valuta	-16 746 750 000
Valutaterminer, SEK	-79 434 754 169
	755 934 069 169

### Real kronskuld

Instrument	Nominellt belopp, kr	Inflationskompensation, kr	Real kronskuld, kr
Reala statsobligationer	182 283 790 000	24 406 574 328	206 690 364 328
	182 283 790 000	24 406 574 328	206 690 364 328

### Valutaskuld, inkl. vidareutlåning och penningmarknadstillgångar

Instrument	Nominellt belopp, kr	Valutakurseffekter, kr	Valutaskuld, kr
Publika obligationer, utländsk valuta	125 472 102 000	1 847 845 543	127 319 947 543
Valutaterminer, SEK	79 434 754 169	856 677 419	80 291 431 588
Swappar mellan SEK och utländsk valuta	16 746 750 000	3 112 438 928	19 859 188 928
Övriga valutaskulder	-0	564 826 687	564 826 687
Likviditetsförvaltning	-29 329 686	0	-29 329 686
Säkerheter	-1 138 968 657	-0	-1 138 968 657
Vidareutlåning	-125 177 011 760	-1 802 470 880	-126 979 482 640
	95 308 296 066	4 579 317 697	99 887 613 763

Valutaskuld exklusive vidareutlåning	220 485 307 826	6 381 788 577	226 867 096 403
--------------------------------------	-----------------	---------------	-----------------

### Swappar, nominellt belopp

Förfalloår	Ränteswappar i kronor, kr	Ränteswappar mellan kronor och utländska valutor, kr	Ränteswappar totalt, kr
2022	25 400 000 000	12 500 000 000	37 900 000 000
2023	12 800 000 000	5 000 000 000	17 800 000 000
2024	9 550 000 000	2 500 000 000	12 050 000 000
2025	11 150 000 000	0	11 150 000 000
2026	2 000 000 000	0	2 000 000 000
2027	400 000 000	0	400 000 000
	61 300 000 000	20 000 000 000	81 300 000 000

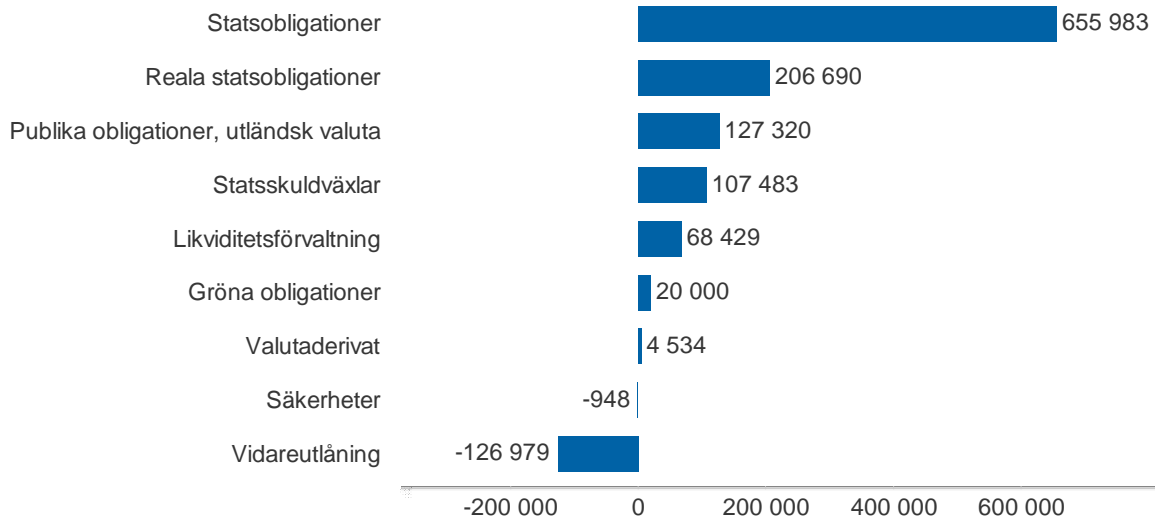
### Skulder och tillgångar i likviditetsförvaltning och betalning av säkerheter

Instrument	Nominellt belopp	Bruttoskuld	Tillgångar	Aktuell valutakurs
Banklån, konton mm	39 235 256 938	39 314 663 466	-79 406 528	-79 406 528
Credit Support Annex till ISDA	-1 180 392 335	512 657	-1 180 904 992	-1 180 904 992
Marginalsäkerheter, Futures	-78 001 300	0	-78 001 300	-78 001 300
Repor, svenska statspapper	29 193 739 699	41 949 511 063	-12 755 771 364	-12 755 771 364
Säkerheter under central motpartsclearing	310 721 993	989 732 218	-679 010 225	-679 010 225
	67 481 324 995	82 254 419 404	-14 773 094 409	-14 773 094 409

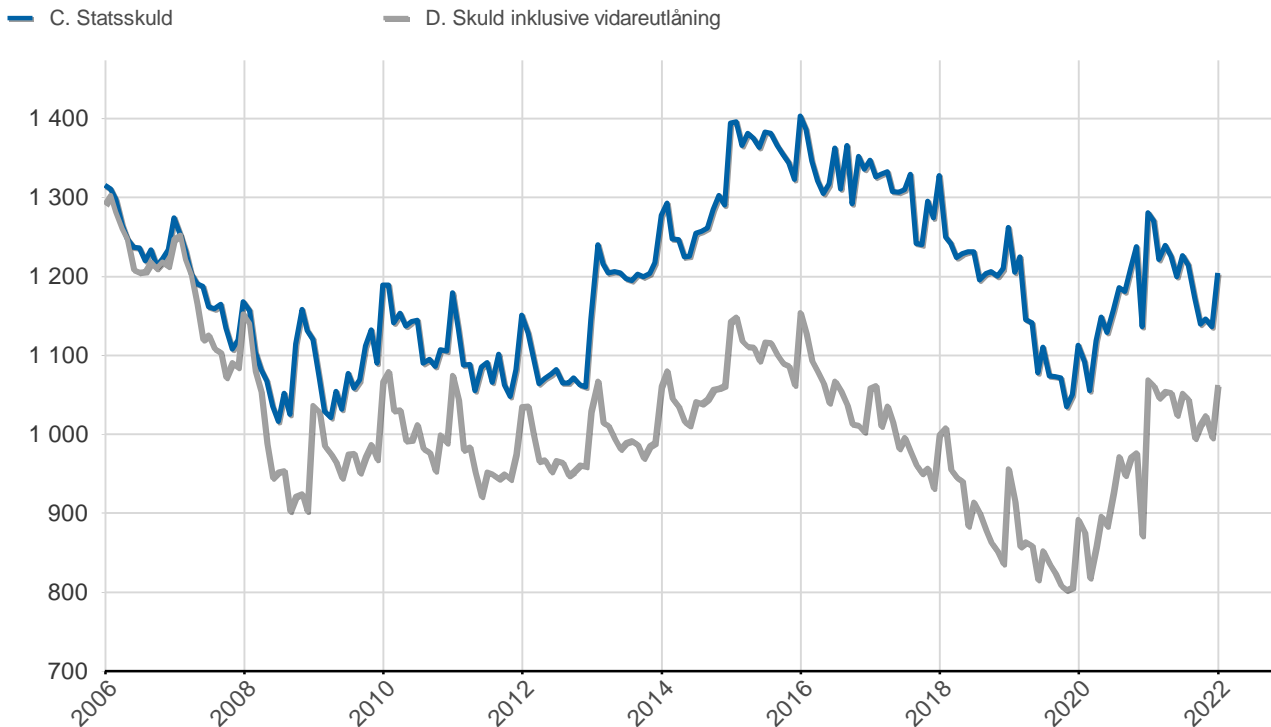
## Översikt av statens skuld, mnkr

	A. Nominellt belopp	B. Aktuella valutakurser	Andel %	Löptid år	Duration år	C. Stats-skuld	D. Inkl. vidareutlåning	Andel %	D. Marknads-värde
Statsobligationer	655 983	655 983	55,1	6,6	6,2	655 983	655 983	61,7	712 339
Publika obligationer, utländsk valuta	125 472	127 320	10,7	0,9	0,9	127 320	127 320	12,0	128 828
Reala statsobligationer	182 284	206 690	17,4	5,6	5,7	206 690	206 690	19,5	246 751
Gröna obligationer	20 000	20 000	1,7	8,7	8,6	20 000	20 000	1,9	19 971
<b>Kapitalmarknad</b>	<b>983 739</b>	<b>1 009 993</b>	<b>84,9</b>	<b>5,7</b>	<b>5,5</b>	<b>1 009 993</b>	<b>1 009 993</b>	<b>95,1</b>	<b>1 107 889</b>
Statsskuldväxlar	107 483	107 483	9,0	0,3	0,2	107 483	107 483	10,1	107 568
Likviditetsförvaltning	68 429	68 429	5,8	0,0	0,0	81 264	68 429	6,4	68 428
Säkerheter	-948	-948	-0,1	0,0	0,0	990	-948	-0,1	-823
<b>Penningmarknad</b>	<b>174 964</b>	<b>174 964</b>	<b>14,7</b>	<b>0,2</b>	<b>0,1</b>	<b>189 737</b>	<b>174 964</b>	<b>16,5</b>	<b>175 174</b>
Räntederivat	0	0	0,0	-	134,4	0	0	0,0	-755
Valutaderivat	-0	4 534	0,4	-	-3,8	4 534	4 534	0,4	3 821
<b>Derivatmarknad</b>	<b>-0</b>	<b>4 534</b>	<b>0,4</b>	<b>-</b>	<b>-37,8</b>	<b>4 534</b>	<b>4 534</b>	<b>0,4</b>	<b>3 067</b>
Vidareutlåning	0	0	0,0	-	-	0	-126 979	-12,0	-128 327
Vidareutlåning	0	0	0,0	-	-	0	-126 979	-12,0	-128 327
	<b>1 158 703</b>	<b>1 189 492</b>	<b>100,0</b>	<b>4,9</b>	<b>4,7</b>	<b>1 204 265</b>	<b>1 062 512</b>	<b>100,0</b>	<b>1 157 803</b>

## D. Statens skuld inkl. vidareutlåning och förvaltningstillgångar, mnkr

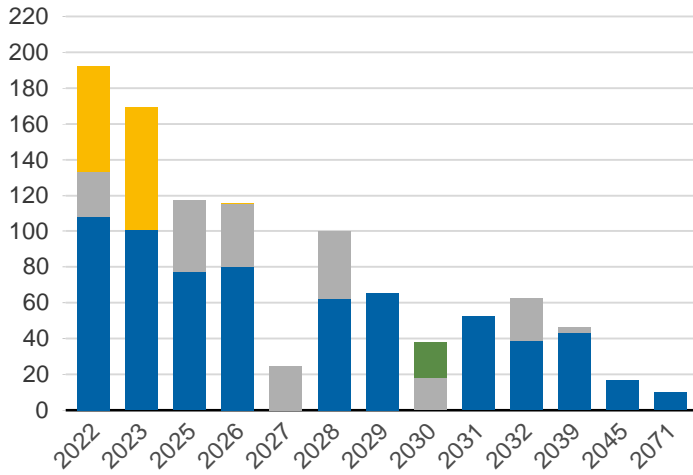


## Statsskuld och Statens skuld inkl. vidareutlåning och förvaltningstillgångar, mdkr



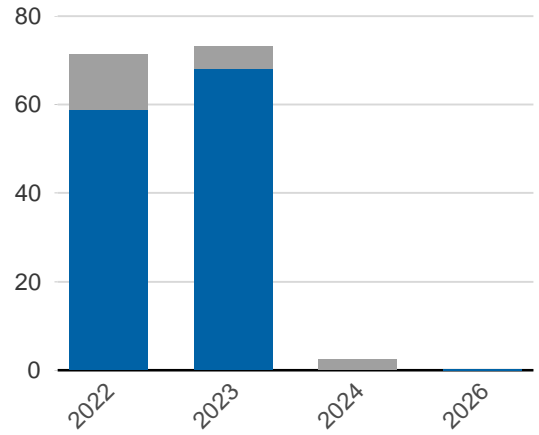
**Kapitalmarknadsförfall, uppräknade belopp till aktuella valutakurser, mdkr**

■ Statsobligationer  
■ Reala statsobligationer  
■ Obligationer, utländsk valuta  
■ Gröna obligationer

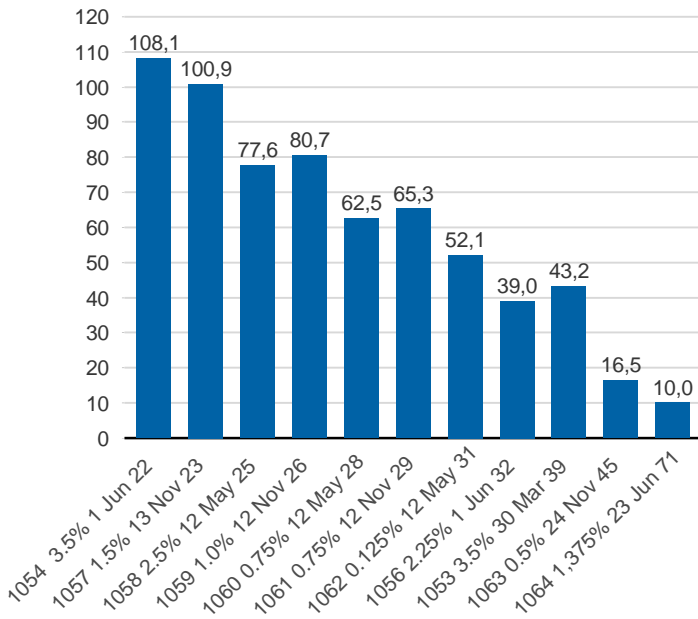


**Valutaskuld på kapitalmarknaden inklusive swappar, aktuell valutakurs, mdkr**

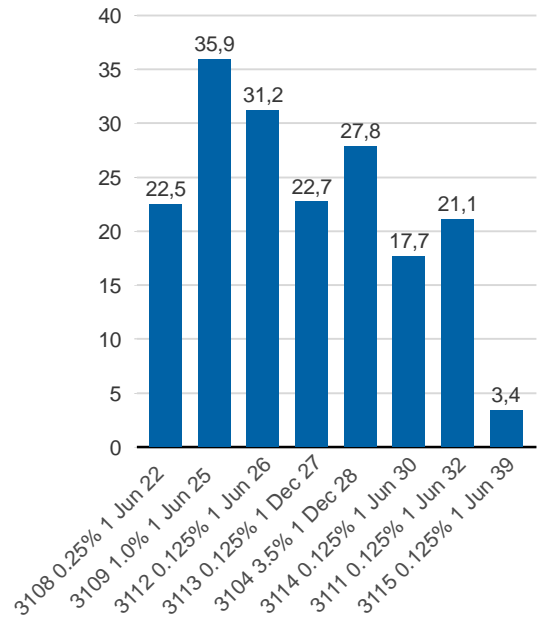
■ Ränteswappar mellan SEK och utländska valutor  
■ Obligationer i utländsk valuta



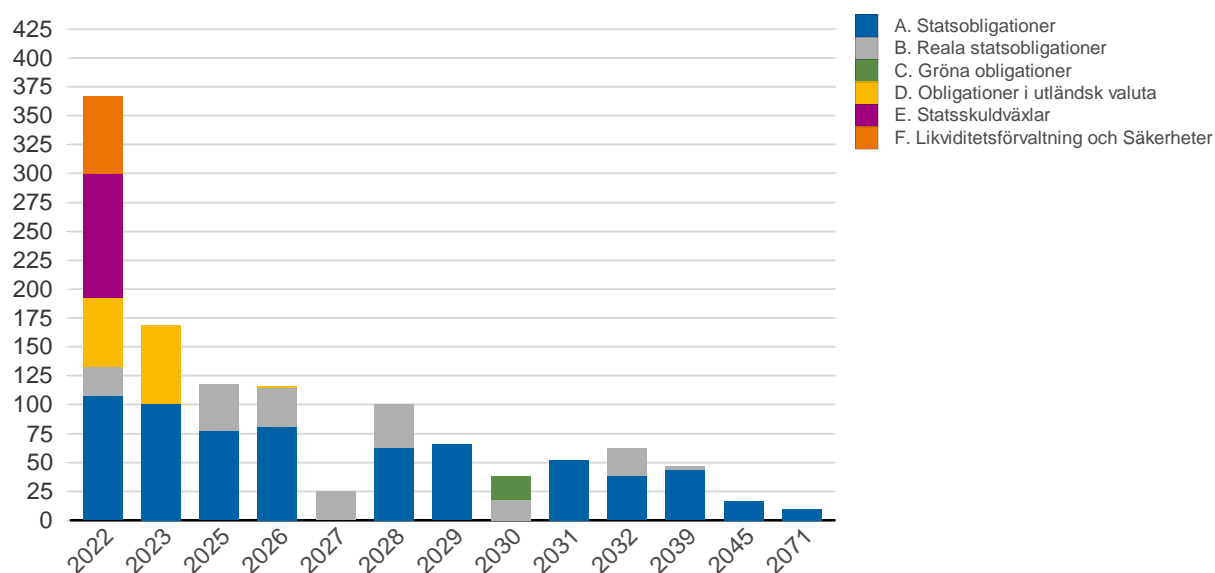
**Statsobligationer, nominellt, mdkr**



**Reala statsobligationer, nominellt, mdkr**

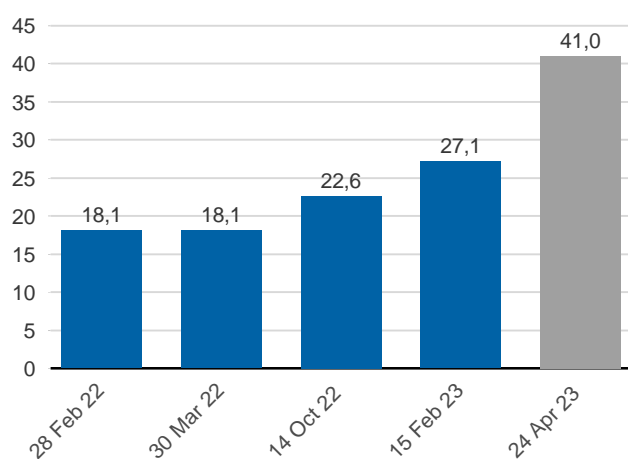


### Förfalloprofil för hela skulden, aktuell valutakurs inkl. förvaltningstillgångar, mdkr



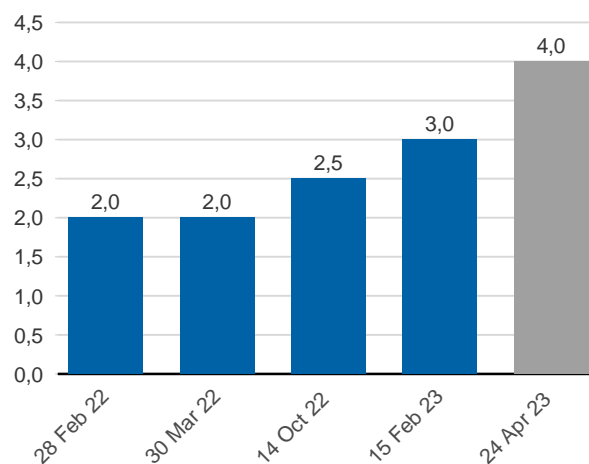
### Publ. obligationer i euro och dollar, aktuell valutakurs, mdkr

EUR USD



### Publ. obligationer i euro och dollar, md i resp. valuta

EUR USD



### Vidareutlåning

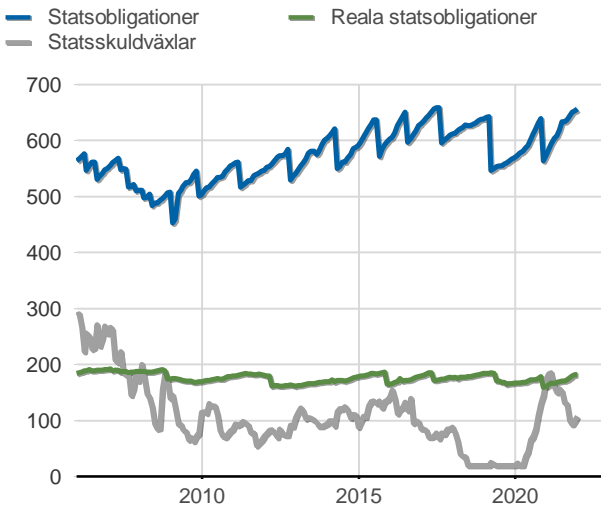
Mottagare	EUR	USD	Nominellt belopp	Aktuell valutakurs
Vidareutlåning till Riksbanken, kapitalmarknad	4 000 000 000	9 500 000 000	125 177 011 760	126 979 482 640
	4 000 000 000	9 500 000 000	125 177 011 760	126 979 482 640

### Vidareutlåning till Riksbanken, förfall

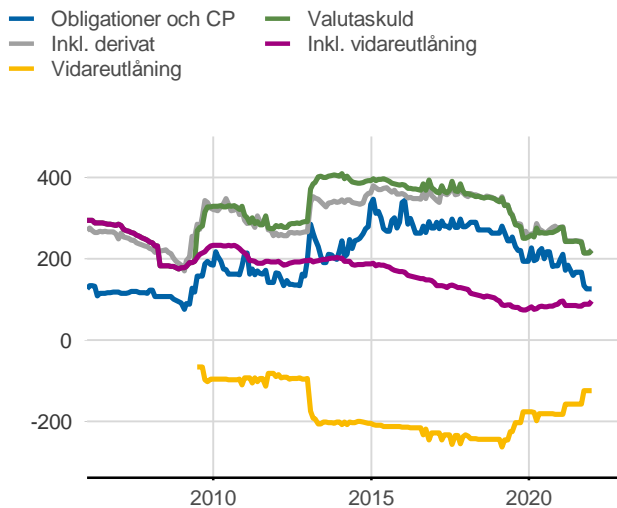
Aktuell valutakurs, kr	Penningmarknad	Kapitalmarknad	Belopp, kr
	0	126 979 482 640	126 979 482 640
Nominellt belopp, kr	Penningmarknad	Kapitalmarknad	Belopp, kr
2022-02-28	0	18 699 000 000	18 699 000 000
2022-03-30	0	20 501 400 000	20 501 400 000
2022-10-14	0	22 277 000 000	22 277 000 000
2023-02-15	0	24 396 900 000	24 396 900 000
2023-04-24	0	39 302 711 760	39 302 711 760
	0	125 177 011 760	125 177 011 760

Förfalldatum	Dollar	Euro
Nominellt belopp, respektive valuta		
2022-02-28	2 000 000 000	0
2022-03-30	2 000 000 000	0
2022-10-14	2 500 000 000	0
2023-02-15	3 000 000 000	0
2023-04-24	0	4 000 000 000
	9 500 000 000	4 000 000 000

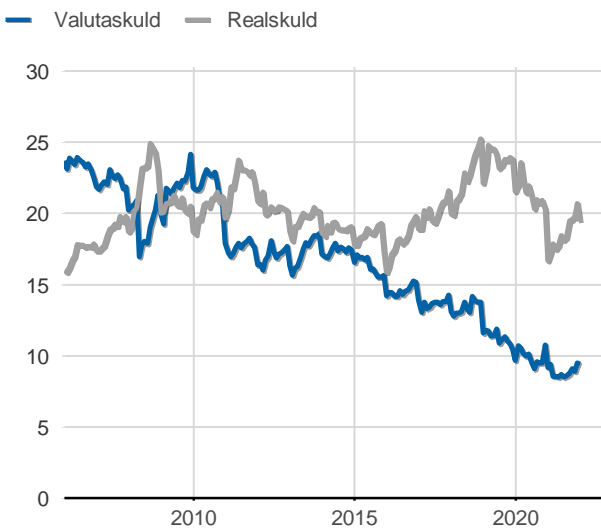
**Statsobligationer, reaala statsobligationer och statsskuldväxlar, nominella belopp, mdkr**



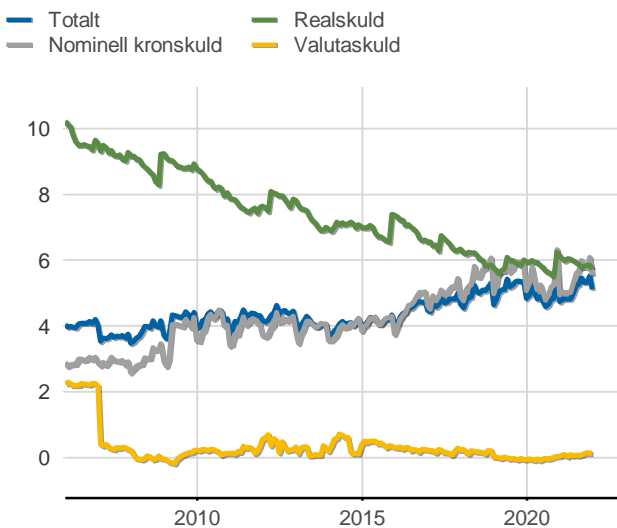
**Valutaskuld inkl. vidareutlåning uppdelat på instrument, nominella belopp, mdkr**



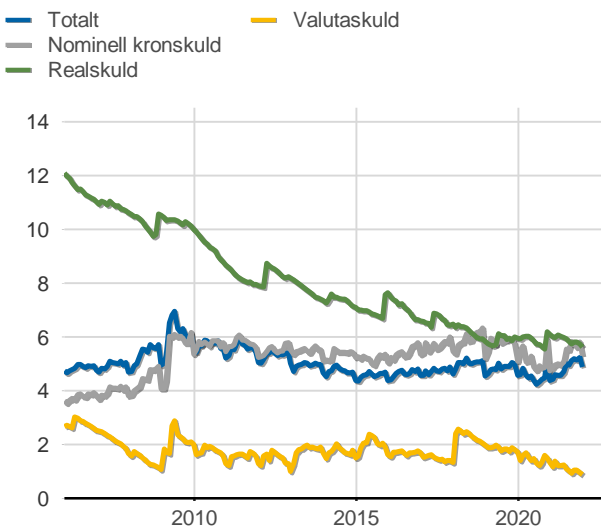
**Skuldandelar, inklusive vidareutlåning, procent**



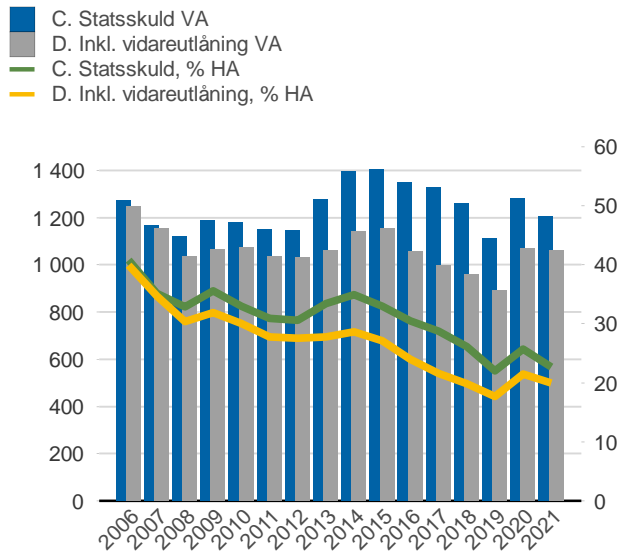
**Duration för den totala skulden och respektive skuldslag, inkl. vidareutlåning, år**



**Återstående löptid till förfall, exklusive vidareutlåning, år**



**Statsskuld resp. Statens skuld inkl. vidareutlåning, mdkr och procent av BNP**



Anm: Återstående löptid för valutaskulden avser endast obligationer och commercial paper.



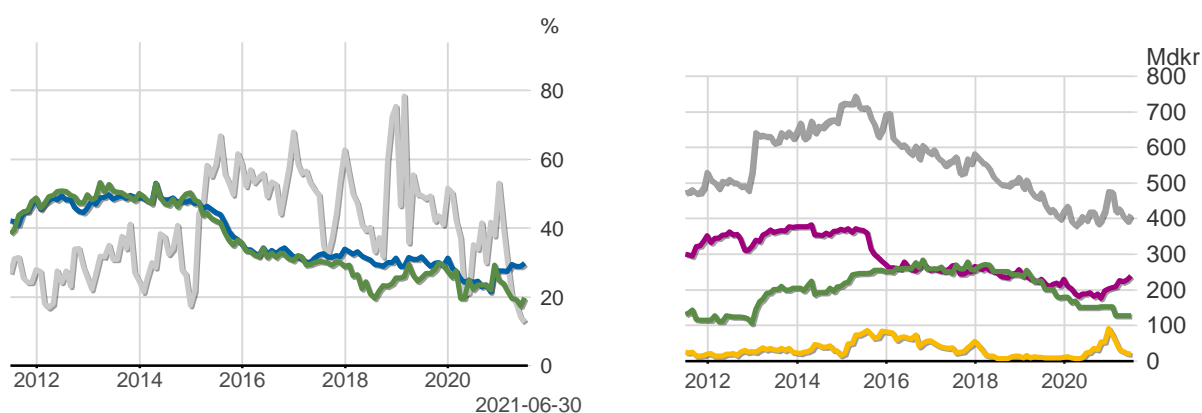
## Finansiering av statens skuld, inklusive och exklusive finansiering av vidareutlåning, nominellt belopp, kr

Valuta	Instrument	Nominellt belopp	Procent	Exklusive vidareutlåning	Procent	Vidareutlåning
Kronor	Statsobligationer	655 982 950 000	56,6	655 982 950 000	63,5	0
	Reala statsobligationer	182 282 790 000	15,7	182 282 790 000	17,6	0
	Statsskuldväxlar	107 483 000 000	9,3	107 483 000 000	10,4	0
	Likviditetsförvaltning	68 458 326 323	5,9	68 458 326 323	6,6	0
	Gröna obligationer	20 000 000 000	1,7	20 000 000 000	1,9	0
	Övriga kapitalmarknadsskulder	1 000 000	0,0	1 000 000	0,0	0
	Säkerheter	191 297 015	0,0	191 297 015	0,0	0
		1 034 399 363 338	89,3	1 034 399 363 338	100,1	0
Utländsk valuta	Obligationer i utländsk valuta	125 472 102 000	10,8	295 090 240	0,0	125 177 011 760
	Likviditetsförvaltning	-29 329 686	-0,0	-29 329 686	-0,0	0
	Säkerheter	-1 138 968 657	-0,1	-1 138 968 657	-0,1	0
		124 303 803 657	10,7	-873 208 103	-0,1	125 177 011 760
		1 158 703 166 995	100,0	1 033 526 155 235	100,0	125 177 011 760

## Utlandets innehav av statspapper m.m., procent respektive mdkr

— Statsskuldväxlar  
 — Obligationer före repotransaktioner, SEK  
 — Obligationer efter repotransaktioner, SEK

— Uppskattad summa värdepapper  
 — Statsobligationer  
 — Obligationer, utl. valuta, uppskattat  
 — Statsskuldväxlar



Anm: Uppgifterna för likviditetsinstrument samt säkerheter är schablonmässigt uppskattade.  
 Källa: Statistiska centralbyrån och Riksgälden

## Statsobligationer, reala statsobligationer, obligationer i utländsk valuta och statsskuldsväxlar

Instrument	Obligationer	Serie	Valuta	ISIN-nummer	ISIN US 144A	Kupong-ränta	Utgivningsdag	Förfallodag	Ursprunglig löptid	Volym resp. valuta	
Statsobligationer	SGB 1054 3.5% 1 Jun 22	1054	SEK	SE0003784461	-	3,5	2011-02-14	2022-06-01	11,3	108 130 500 000	
	SGB 1057 1.5% 13 Nov 23	1057	SEK	SE0004869071	-	1,5	2012-10-22	2023-11-13	11,1	100 885 000 000	
	SGB 1058 2.5% 12 May 25	1058	SEK	SE0005676608	-	2,5	2014-02-03	2025-05-12	11,3	77 626 000 000	
	SGB 1059 1.0% 12 Nov 26	1059	SEK	SE0007125927	-	1	2015-05-22	2026-11-12	11,5	80 664 000 000	
	SGB 1060 0.75% 12 May 28	1060	SEK	SE0009496367	-	0,75	2017-01-27	2028-05-12	11,3	62 513 000 000	
	SGB 1061 0.75% 12 Nov 29	1061	SEK	SE0011281922	-	0,75	2018-06-01	2029-11-12	11,5	65 339 000 000	
	SGB 1062 0.125% 12 May 31	1062	SEK	SE0013935319	-	0,125	2020-03-27	2031-05-12	11,1	52 140 000 000	
	SGB 1056 2.25% 1 Jun 32	1056	SEK	SE0004517290	-	2,25	2012-03-20	2032-06-01	20,2	39 000 000 000	
	SGB 1053 3.5% 30 Mar 39	1053	SEK	SE0002829192	-	3,5	2009-03-30	2039-03-30	30,0	43 213 450 000	
	SGB 1063 0.5% 24 Nov 45	1063	SEK	SE0015193313	-	0,5	2020-11-24	2045-11-24	25,0	16 472 000 000	
	SGB 1064 1,375% 23 Jun 71	1064	SEK	SE0016102115	-	1,375	2021-06-23	2071-06-23	50,0	10 000 000 000	
	Reala statsobligationer	SGB IL 3108 0.25% 1 Jun 22	3108	SEK	SE0004211084	-	0,25	2011-09-20	2022-06-01	10,7	22 495 000 000
		SGB IL 3109 1.0% 1 Jun 25	3109	SEK	SE0005703550	-	1	2014-02-11	2025-06-01	11,3	35 878 000 000
		SGB IL 3112 0.125% 1 Jun 26	3112	SEK	SE0008014062	-	0,125	2016-02-15	2026-06-01	10,3	31 183 000 000
		SGB IL 3113 0.125% 1 Dec 27	3113	SEK	SE0009548704	-	0,125	2017-02-06	2027-12-01	10,8	22 736 000 000
		SGB IL 3104 3.5% 1 Dec 28	3104	SEK	SE0000556599	-	3,5	1999-04-22	2028-12-01	29,6	27 846 290 000
SGB IL 3103 3.5% 1 Dec 28		3103	SEK	SE0000479453	-	3,5	1998-06-26	2028-12-01	30,5	1 000 000	
SGB IL 3114 0.125% 1 Jun 30		3114	SEK	SE0013748258	-	0,125	2020-02-10	2030-06-01	10,3	17 656 000 000	
SGB IL 3111 0.125% 1 Jun 32		3111	SEK	SE0007045745	-	0,125	2015-04-30	2032-06-01	17,1	21 130 000 000	
SGB IL 3115 0.125% 1 Jun 39		3115	SEK	SE0016786560	-	0,125	2021-09-06	2039-06-01	17,7	3 358 500 000	
Publika obligationer, utländsk valuta		EUB USD 2.5% 28 Feb 22		USD	XS1957338640	US87020DBF06	2,5	2019-02-28	2022-02-28	3,0	2 000 000 000
	EUB USD 0.75% 30 Mar 22		USD	XS2148047272	US87020DBG88	0,75	2020-03-30	2022-03-30	2,0	2 000 000 000	
	EUB USD 0.125% 14 Oct 22		USD	XS2243306003	US87020DB95	0,125	2020-10-14	2022-10-14	2,0	2 500 000 000	
	EUB USD 2.375% 15 Feb 23		USD	XS1748232862	US87020DBC74	2,375	2018-01-11	2023-02-15	5,1	3 000 000 000	
	EUB EUR 0.125% 24 Apr 23		EUR	XS1756338551	XS1756368202	0,125	2018-01-24	2023-04-24	5,2	4 000 000 000	
	ESB EUR 9.405% 28 Dec 26		EUR	ES0273315038	-	9,405	1996-04-09	2026-12-28	30,7	33 205 918	
	Statsskuldsväxlar	STB 19 Jan 22		SEK	SE0016830715	-	ZC	2021-10-01	2022-01-19	0,3	20 000 000 000
STB 16 Feb 22			SEK	SE0017084494	-	ZC	2021-11-12	2022-02-16	0,3	17 500 000 000	
STB 16 Mar 22			SEK	SE0015659529	-	ZC	2021-03-05	2022-03-16	1,0	50 000 000 000	
STB 15 Jun 22			SEK	SE0016102057	-	ZC	2021-06-11	2022-06-15	1,0	10 000 000 000	
STB 21 Sep 22			SEK	SE0016787204	-	ZC	2021-09-03	2022-09-21	1,0	5 000 000 000	
STB 21 Dec 22			SEK	SE0017133655	-	ZC	2021-12-10	2022-12-21	1,0	4 983 000 000	
Gröna obligationer		EUB G SEK 0.125% 9 Sep 30		SEK	XS2226974504	XS2226974413	0,125	2020-09-09	2030-09-09	10,0	20 000 000 000

## SKULDANDELAR OCH LÖPTIDER SOM DE MÄTS I STYRNINGEN AV FÖRVALTNINGEN

Regeringen beslutar om riktvärden för statsskuldens löptid och fördelningen mellan skuldslagen Nominell kronskuld, Real kronskuld och Valutaskuld.

Det skuldmått som används vid riskstyrningen är statens uppräknade skuldbelopp till aktuell valutakurs inklusive fordringar i vidareutlåning och förvaltningstillgångar. Positioner som tas i derivat för att aktivt ändra exponeringen i skulden ingår inte i beräkningarna. Derivattransaktioner som påverkar fördelningen mellan skuldslagen ingår däremot.

Löptiden mäts med duration (Macaulay). Tabellen visar det skuldmått som används i riskstyrningen som ett månadsgenomsnitt.

### Andelar och löptid (duration) i Riksgäldens riskstyrning

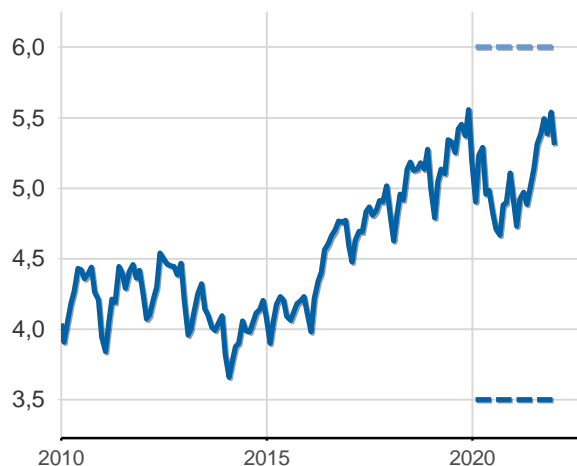
	Skuldmått riskstyrning	Andelar månadsgenomsnitt	Duration månadsgenomsnitt
Nominell kronskuld	729 390 902 154	70,4	5,81
Real kronskuld	206 401 999 062	19,9	5,79
Valutaskuld	100 134 414 525	9,7	0,16
	1 035 927 315 741	100,0	5,31

### Löptid (duration), år, månadsgenomsnitt

Riktvärdet för löptiden (duration) är fr.o.m. 2020: Statsskuld, inom intervallet: 3,5-6 år

— Statsskuld, år  
— Övre riktvärdet, år  
— Undre riktvärdet, år

Statsskuld



### Skuldandelar, %, månadsgenomsnitt

Riktvärdena för skuldandelarna är fr.o.m. 2020: Real kronskuld: 20 %  
Valutaskuld: Statsskuldens exponering i utländsk valuta ska vara oförändrad

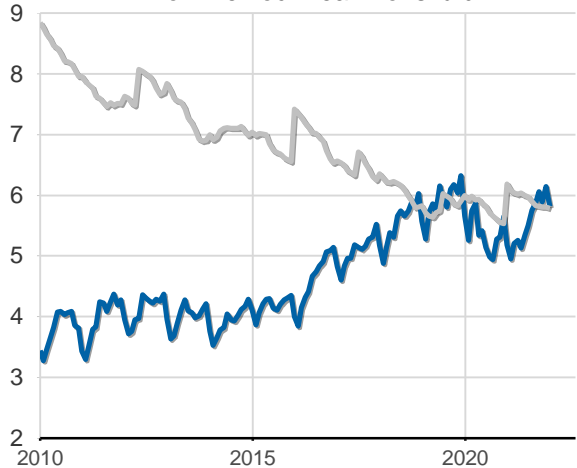
— Riktvärde för realskuden, %  
— Realskuld, %

Andel realskuld



— Nominell kronskuld, år  
— Realskuld, år

Nominell och real kronskuld



— Valutaskuld till aktuell valutakurs, mdkr

Valutaskuld

