



# Sveriges statsskuld

30 april 2018

## STATSSKULD

	Förändring från föregående månad	Utestående belopp, kr
<b>A. Nominellt belopp, inkl. förvaltningsstillgångar</b>	<b>-9 350 734 807</b>	<b>1 146 047 322 700</b>
Upplupen inflationskompensation (uppräkningsbelopp)	1 299 924 294	24 141 332 262
Valutakurseffekter	12 313 403 879	25 321 651 885
<b>B. Nominellt uppräknat belopp till aktuell valutakurs inkl. förvaltningstillgångar</b>	<b>4 262 593 366</b>	<b>1 195 510 306 847</b>
Förvaltningstillgångar, aktuell valutakurs	478 288 085	33 144 886 611
<b>Officiellt mått på statens bruttoskuld:</b>		
<b>C. STATSSKULD</b>	<b>4 740 881 451</b>	<b>1 228 655 193 458</b>

## STATENS SKULD INKL. VIDAREUTLÅNING OCH FÖRVALTNINGSTILLGÅNGAR

	Förändring från föregående månad	Utestående belopp, kr
Vidareutlåning	-9 679 256 130	-254 757 319 100
Förvaltningstillgångar	-478 288 085	-33 144 886 611
<b>D. STATENS SKULD INKLUSIVE VIDAREUTLÅNING OCH FÖRVALTNINGSTILLGÅNGAR</b>	<b>-5 416 662 764</b>	<b>940 752 987 747</b>

Statsskulden beräknas som värdet av utestående skuldinstrument, i huvudsak obligationer och statskuldväxlar, vid rapporteringstidpunkten beräknat enligt fastlagda principer; se nedan. Inom ramen för skuldförvaltningen finns också vissa tillgångar. Det är medel som tillfälligt placeras på penningmarknaden till dess de används för att betala utgifter i statsbudgeten eller förfallande lån. Tillgångarna innebär att den reella skulden är mindre än summan av utestående skuldinstrument. I denna rapport presenteras både skulder och tillgångar eftersom vår ambition är att uppnå en rättvisande och transparent redovisning av statens skuldsättning.

Nominellt belopp (under A ovan) avser summan av de belopp som Riksgälden åtar sig att betala när ett skuldinstrument förfaller respektive erhåller vid förfall om det är frågan om en tillgång. Beloppet redovisas i kronor till valutakursen vid upplåningstillfället. Nästa steg i beräkningen av statskulden (under B ovan) är att redovisa de nominella beloppen till aktuell valutakurs och lägga till upplupen inflationskompensation avseende utestående reala statsobligationer (Uppräknat belopp). Dessa mått visar statens skuld när hänsyn tas till de tillgångar som hanteras inom skuldförvaltningen.

Det officiella måttet på statskulden (under C ovan) är definierat utifrån principer fastlagda på EU-nivå. Det redovisar statens bruttoskuld, utan hänsyn till tillgångar. För att ta fram det måttet adderas finansiella förvaltningstillgångar till måttet B.

Riksgälden redovisar även "Statens skulder inklusive vidareutlåning och förvaltningstillgångar" (under D ovan). Här inkluderas inte bara förvaltningstillgångar utan även vissa andra finansiella tillgångar, nämligen vidareutlåning till Riksbanken och utländska stater. Detta mått används i styrningen av statskulden enligt riktlinjer som beslutas av regeringen och i vår interna riskhantering. Vidareutlåning utgör en fordran för staten, men är inte på samma sätt som tillgångar i penningmarknaden tillgänglig för betalning av statens utgifter.

Skulder redovisas med positivt tecken samt tillgångar med negativt. Förändring avser förändring av det nominella beloppet från föregående månad. Redovisningen är baserad på affärsdag. Notera dock att utgivnings- och förfallodag avser likviddag.

**Statsobligationer**

Obligation	Utgivningsdag	Löptid	Duration		Förändring	Nominellt belopp, kr
SGB 1052 4.25% 12 Mar 19	2007-11-26	0,9	0,9		0	98 550 120 000
SGB 1047 5% 1 Dec 20	2004-02-02	2,6	2,4		0	96 053 780 000
SGB 1054 3.5% 1 Jun 22	2011-02-14	4,1	3,8		0	103 630 500 000
SGB 1057 1.5% 13 Nov 23	2012-10-22	5,5	5,3		0	84 477 000 000
SGB 1058 2.5% 12 May 25	2014-02-03	7,0	6,4		0	59 376 000 000
SGB 1059 1.0% 12 Nov 26	2015-05-22	8,5	8,2		0	61 891 000 000
SGB 1060 0,75% 12 May 28	2017-01-27	10,0	9,6		3 000 000 000	56 865 000 000
SGB 1056 2.25% 1 Jun 32	2012-03-20	14,1	12,2		0	17 500 000 000
SGB 1053 3.5% 30 Mar 39	2009-03-30	20,9	16,1		0	45 250 450 000
		<b>6,3</b>	<b>5,8</b>		<b>3 000 000 000</b>	<b>623 593 850 000</b>

**Reala statsobligationer**

Obligation	Utgivningsdag	Löptid	Duration	Inflationskompensation	Inkl. inflationskomp.	Förändring	Nominellt belopp, kr
SGB IL 3110 0.125% 1 Jun 19	2015-02-09	1,1	1,1	591 200 982	16 896 200 982	88 000 000	16 305 000 000
SGB IL 3102 4% 1 Dec 20	1996-06-06	2,6	2,5	12 276 015 480	49 967 065 480	-500 000 000	37 691 050 000
SGB IL 3108 0.25% 1 Jun 22	2011-09-20	4,1	4,1	1 413 386 537	33 646 386 537	-500 000 000	32 233 000 000
SGB IL 3109 1% 1 Jun 25	2014-02-11	7,1	6,9	836 833 363	25 342 833 363	-345 000 000	24 506 000 000
SGB IL 3112 0.125% 1 Jun 26	2016-02-15	8,1	8,1	532 047 188	15 464 047 188	0	14 932 000 000
SGB IL 3113 0,125% 1 Dec 27	2017-02-06	9,6	9,6	192 320 553	9 150 320 553	500 000 000	8 958 000 000
SGB IL 3104 3.5% 1 Dec 28	1999-04-22	10,6	9,3	7 644 271 213	36 139 561 213	311 000 000	28 495 290 000
SGB IL 3103 3.5% 1 Dec 28	1998-06-26	10,6	9,3	977 103	3 977 103	0	3 000 000
SGB IL 3111 0.125% 1 Jun 32	2015-04-30	14,1	14,0	654 279 841	14 993 279 841	1 057 000 000	14 339 000 000
		<b>6,4</b>	<b>6,2</b>	<b>24 141 332 262</b>	<b>201 603 672 262</b>	<b>611 000 000</b>	<b>177 462 340 000</b>

**Publika obligationer i utländsk valuta**

Obligation	Utgivningsdag	Löptid	Duration	Utländsk valuta	Aktuell valutakurs	Förändring	Nominellt belopp, kr
EUB USD 1.125% 15 May 18	2015-05-13	0,0	0,0	2 250 000 000	19 667 250 000	0	18 447 975 000
EUB USD 1% 5 Oct 18	2015-10-05	0,4	0,4	1 000 000 000	8 741 000 000	0	8 420 700 000
EUB USD 1.125% 15 Mar 19	2016-03-15	0,9	0,9	2 000 000 000	17 482 000 000	0	16 938 600 000
EUB USD 1.500% 25 Jul 19	2017-07-25	1,2	1,2	2 750 000 000	24 037 750 000	0	22 781 550 000
EUB USD 1.125% 21 Oct 19	2016-10-21	1,5	1,5	3 000 000 000	26 223 000 000	0	26 488 500 000
EUB USD 1.625% 24 Mar 20	2015-03-24	1,9	1,9	2 000 000 000	17 482 000 000	0	17 267 112 500
EUB USD 1.625% 6 Apr 20	2017-04-06	1,9	1,9	2 000 000 000	17 482 000 000	0	17 711 600 000
EUB USD 1.875% 02 Nov 20	2017-11-02	2,5	2,5	2 500 000 000	21 852 500 000	0	20 573 750 000
EUB USD 2.375% 15 Feb 21	2018-02-15	2,8	2,7	3 000 000 000	26 223 000 000	0	24 086 400 000
EUB USD 1.25% 8 Sep 21	2016-09-08	3,4	3,3	2 000 000 000	17 482 000 000	0	17 080 800 000
EUB USD 2.375% 15 Feb 23	2018-01-11	4,8	4,6	3 000 000 000	26 223 000 000	0	24 396 900 000
EUB EUR 0.75% 2 May 19	2014-05-02	1,0	1,0	2 250 000 000	23 761 971 450	0	20 402 744 918
EUB EUR 0.05% 12 Feb 20	2015-02-12	1,8	1,8	1 500 000 000	15 841 314 300	0	14 156 448 840
EUB EUR 0.125% 24 Apr 23	2018-01-24	5,0	5,0	4 000 000 000	42 243 504 800	0	39 302 711 760
ESB EUR 9.405% 28 Dec 26	1996-04-09	8,7	6,8	60 101 210	634 721 438	0	534 099 996
		<b>2,4</b>	<b>2,4</b>		<b>305 377 011 988</b>	<b>0</b>	<b>288 589 893 014</b>

**Privatplaceringar i utländsk valuta m.m.**

Instrument	Löptid	Duration	Utländsk valuta	Aktuell valutakurs inkl. infl. kompensation	Förändring	Nominellt belopp, kr

## PENNINGMARKNAD

### Statsskuldväxlar

Statsskuldväxel	Utgivningsdag	Löptid	Duration	Förändring	Nominellt belopp, kr
STB 18 Apr 18	2018-01-12	-	-	-5 000 000 000	0
STB 16 Maj 18	2018-02-02	0,0	0,0	0	5 000 000 000
STB 20 Jun 18	2017-12-08	0,1	0,1	0	20 000 000 000
STB 18 Jul 18	2018-04-03	0,2	0,2	0	5 000 000 000
STB 19 Sep 18	2018-03-02	0,4	0,4	0	5 000 000 000
		<b>0,2</b>	<b>0,2</b>	<b>-5 000 000 000</b>	<b>35 000 000 000</b>

### Likviditetsförvaltningsinstrument

Instrument	Bruttoskuld, kr	Förändring	Nominellt belopp, kr
Bankkonton, kronor	0	120 381	-190 874
Bankkonton, utländsk valuta	103 517 909	14 838 519	88 527 148
Banklån mm	8 846 000 000	680 000 000	8 846 000 000
<b>Banklån, konton mm</b>	<b>8 949 517 909</b>	<b>694 958 899</b>	<b>8 934 336 274</b>
Repor, andra värdepapper, enkla repor	0	-2 264 122 776	-5 515 948 330
Repor, andra värdepapper, trepartsrepor	0	0	-2 953 720 242
<b>Repor, andra värdepapper</b>	<b>0</b>	<b>-2 264 122 776</b>	<b>-8 469 668 572</b>
Repor, Reala statsobligationer	548 101 917	-809 538 089	548 101 917
Repor, Statsobligationer	28 634 972 076	-11 687 228 149	23 924 198 939
Repor, Statsskuldväxlar	17 005 291	-74 337 753	17 005 291
<b>Repor, svenska statspapper</b>	<b>29 200 079 284</b>	<b>-12 571 103 991</b>	<b>24 489 306 147</b>
Bostadsobligationer, innehav	0	0	-1 000 000 000
Riksbankscertifikat, innehav	0	7 000 000 000	-16 000 000 000
<b>Värdepappersinnehav</b>	<b>0</b>	<b>7 000 000 000</b>	<b>-17 000 000 000</b>
	<b>38 149 597 193</b>	<b>-7 140 267 868</b>	<b>7 953 973 849</b>

### Säkerheter

Instrument	Bruttoskuld, kr	Förändring	Nominellt belopp, kr
Credit Support Annex till ISDA, SEK	1 027 400 000	-113 000 000	955 400 000
Credit Support Annex till ISDA, utländsk valuta	341 116 301	-742 567 643	-456 229 852
Marginalsäkerheter, Futures	0	78 887 516	-15 268 529
Säkerheter under central motpartsclearing	4 293 406 020	-40 747 364	2 443 300 052
	<b>5 661 922 321</b>	<b>-817 427 490</b>	<b>2 927 201 671</b>

Summa: Penningmarknad

-12 957 695 358 45 881 175 521

## PRIVATMARKNAD

### Premieobligationer

Obligation	Utgivningsdag	Löptid	Duration	Utgivet	Behållet	Förändring	Nominellt belopp, kr
SLB 2013:1 0.7% 16 Maj 18	2013-05-22	0,0	0,0	2 100 000 000	-67 040 000	0	2 032 960 000
SLB 2016:1 0.1% 16 Maj 18	2016-05-09	0,0	0,0	1 400 000 000	-5 485 000	0	1 394 515 000
SLB 2013:2 1.0% 13 Nov 18	2013-11-12	0,5	0,5	2 100 000 000	-29 175 000	0	2 070 825 000
SLB 2014:1 0.8% 7 Maj 19	2014-04-30	1,0	1,0	2 100 000 000	-63 635 000	0	2 036 365 000
SLB 2014:2 0.6% 2 Dec 21	2014-11-26	3,6	3,5	2 900 000 000	-10 515 000	0	2 889 485 000
		<b>1,3</b>	<b>1,3</b>	<b>10 600 000 000</b>	<b>-175 850 000</b>	<b>0</b>	<b>10 424 150 000</b>

### Riksgäldsspar

Kontoform	Förändring	Nominellt belopp, kr
Riksgäldsspar, nominellt	-3 337 285	68 909 505
Riksgäldsspar, reallt	-1 171 455	27 075 482
	<b>-4 508 739</b>	<b>95 984 987</b>

Summa: Privatmarknad

-4 508 739 10 520 134 987

## ALLA MARKNADER INKL. FÖRVALTNINGSTILLGÅNGAR

Förändring Nominellt belopp

Summa nominella belopp. Under A på sidan 1.

-9 350 734 807 1 146 047 322 700

## APPENDIX

### Olika skuldslag, inklusive vidareutlåning och förvaltningsstillgångar

Skuldslag	Nominellt belopp	Aktuell valutakurs och uppräkningsbelopp	Löptid	Duration	Andel
Nominell kronskuld	615 753 809 011	615 753 809 011	5,79	5,24	65,5
Real kronskuld	177 489 415 482	201 630 747 744	6,38	6,22	21,4
Valutaskuld	110 838 862 608	123 368 430 992	2,44	0,22	13,1
	<b>904 082 087 100</b>	<b>940 752 987 747</b>	<b>5,01</b>	<b>4,88</b>	<b>100,0</b>

### Nominell kronskuld, inklusive förvaltningsstillgångar

Instrument	Nominellt belopp, kr
Statsobligationer	623 593 850 000
Statsskuldväxlar	35 000 000 000
Likviditetsförvaltning	10 819 166 943
Privatmarknad	10 493 059 505
Säkerheter	3 398 841 536
Valutaterminer, SEK	1 498 891 027
Swappar mellan SEK och utländsk valuta	-69 050 000 000
	<b>615 753 809 011</b>

### Real kronskuld

Instrument	Nominellt belopp, kr	Inflationskompensation, kr	Real kronskuld, kr
Reala statsobligationer	177 462 340 000	24 141 332 262	201 603 672 262
Riksgäldsspar, reall	27 075 482	0	27 075 482
	<b>177 489 415 482</b>	<b>24 141 332 262</b>	<b>201 630 747 744</b>

### Valutaskuld, inkl. vidareutlåning och penningmarknadstillgångar

Instrument	Nominellt belopp, kr	Valutakurseffekter, kr	Valutaskuld, kr
Publika obligationer, utländsk valuta	288 055 793 018	16 686 497 532	304 742 290 550
Swappar mellan SEK och utländsk valuta	69 050 000 000	9 963 122 617	79 013 122 617
Övriga valutaskulder	534 029 175	-466 953 851	67 075 324
Säkerheter	-471 639 864	0	-471 639 864
Valutaterminer, SEK	-1 498 891 027	-646 471 795	-2 145 362 822
Likviditetsförvaltning	-2 865 193 094	-214 542 618	-3 079 735 712
Vidareutlåning	-241 965 235 600	-12 792 083 500	-254 757 319 100
	<b>110 838 862 608</b>	<b>12 529 568 385</b>	<b>123 368 430 992</b>

Valutaskuld exklusive vidareutlåning	352 804 098 208	25 321 651 885	378 125 750 092
--------------------------------------	-----------------	----------------	-----------------

### Swappar, nominellt nettobelopp med fast ränta i kronor

Förfalloår	Ränteswappar i kronor, kr	Ränteswappar mellan kronor och utländska valutor, kr	Ränteswappar totalt, kr
2018	11 800 000 000	3 500 000 000	15 300 000 000
2019	14 600 000 000	26 300 000 000	40 900 000 000
2020	20 650 000 000	10 000 000 000	30 650 000 000
2021	26 700 000 000	11 250 000 000	37 950 000 000
2022	17 500 000 000	12 500 000 000	30 000 000 000
2023	7 750 000 000	5 000 000 000	12 750 000 000
2024	5 000 000 000	2 500 000 000	7 500 000 000
2025	6 650 000 000	0	6 650 000 000
2026	2 000 000 000	0	2 000 000 000
2027	400 000 000	0	400 000 000
	<b>113 050 000 000</b>	<b>71 050 000 000</b>	<b>184 100 000 000</b>

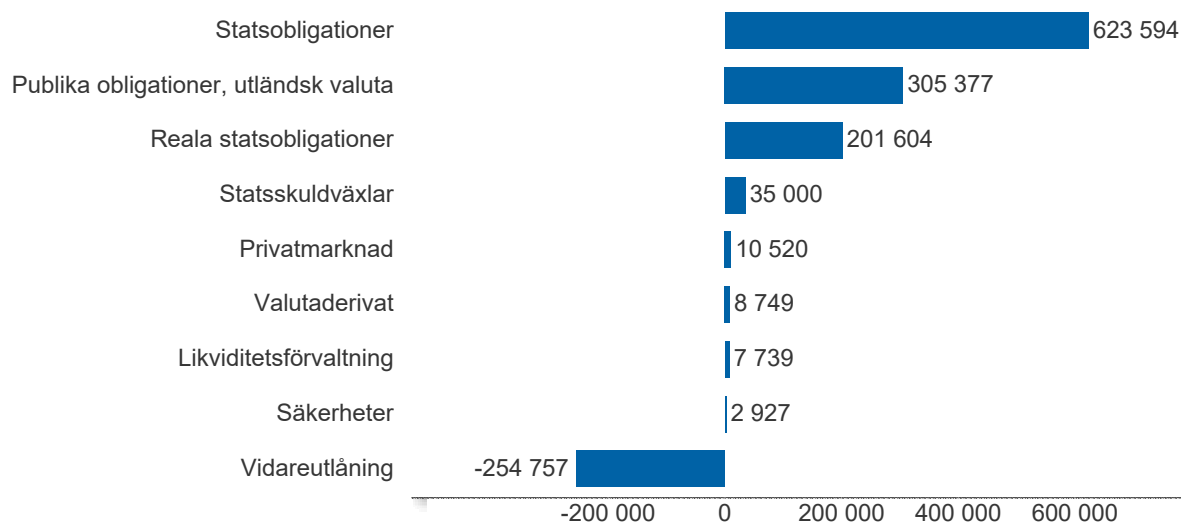
### Skulder och tillgångar i likviditetsförvaltning och betalning av säkerheter

Instrument	Nominellt belopp	Bruttoskuld	Tillgångar	Aktuell valutakurs
Banklån, konton mm	8 934 336 274	8 949 517 909	-15 181 634	-15 181 634
Credit Support Annex till ISDA	499 170 148	1 368 516 301	-869 346 153	-869 346 153
Marginalsäkerheter, Futures	-15 268 529	0	-15 268 529	-15 268 529
Repor, andra värdepapper	-8 469 668 572	0	-8 469 668 572	-8 684 211 190
Repor, svenska statspapper	24 489 306 147	29 200 079 284	-4 710 773 137	-4 710 773 137
Säkerheter under central motparts clearing	2 443 300 052	4 293 406 020	-1 850 105 968	-1 850 105 968
Värdepappersinnehav	-17 000 000 000	0	-17 000 000 000	-17 000 000 000
	<b>10 881 175 521</b>	<b>43 811 519 514</b>	<b>-32 930 343 993</b>	<b>-33 144 886 611</b>

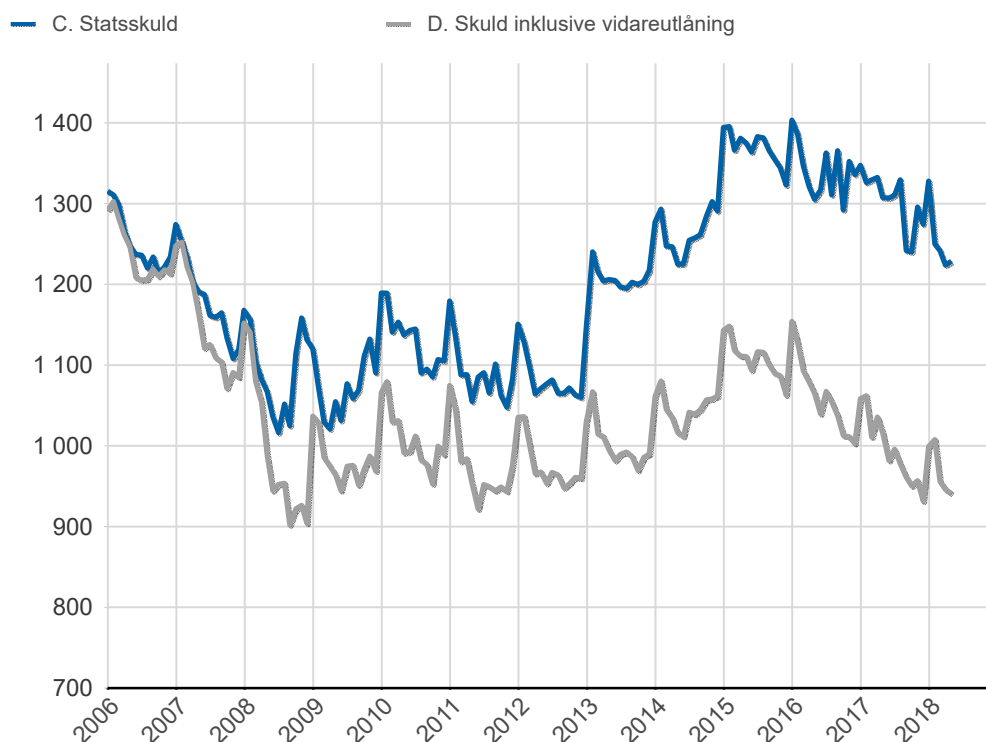
## Översikt av statens skuld, mnkr

	A. Nominellt belopp	B. Aktuella valutakurser	Andel %	Löptid år	Duration år	C. Stats-skuld	D. Inkl. vidareutlåning	Andel %	D. Marknads-värde
Statsobligationer	623 594	623 594	52,2	6,3	5,8	623 594	623 594	66,3	705 438
Reala statsobligationer	177 462	201 604	16,9	6,4	6,2	201 604	201 604	21,4	246 076
Publika obligationer, utländsk valuta	288 590	305 377	25,5	2,4	2,4	305 377	305 377	32,5	302 564
<b>Kapitalmarknad</b>	<b>1 089 646</b>	<b>1 130 575</b>	<b>94,6</b>	<b>5,2</b>	<b>5,1</b>	<b>1 130 575</b>	<b>1 130 575</b>	<b>120,2</b>	<b>1 254 078</b>
Statsskuldväxlar	35 000	35 000	2,9	0,2	0,2	35 000	35 000	3,7	35 047
Likviditetsförvaltning	7 954	7 739	0,6	-0,1	-0,1	38 150	7 739	0,8	7 708
Säkerheter	2 927	2 927	0,2	0,0	0,0	5 662	2 927	0,3	3 052
<b>Penningmarknad</b>	<b>45 881</b>	<b>45 667</b>	<b>3,8</b>	<b>0,1</b>	<b>0,1</b>	<b>78 812</b>	<b>45 667</b>	<b>4,9</b>	<b>45 807</b>
Premieobligationer	10 424	10 424	0,9	1,3	1,3	10 424	10 424	1,1	10 558
Riksgäldsspar	96	96	0,0	1,1	1,1	96	96	0,0	97
<b>Privatmarknad</b>	<b>10 520</b>	<b>10 520</b>	<b>0,9</b>	<b>1,3</b>	<b>1,3</b>	<b>10 520</b>	<b>10 520</b>	<b>1,1</b>	<b>10 654</b>
Räntederivat	0	0	0,0	-	61,2	0	0	0,0	-6 621
Valutaderivat	-0	8 749	0,7	-	-58,0	8 749	8 749	0,9	3 025
<b>Derivatmarknad</b>	<b>-0</b>	<b>8 749</b>	<b>0,7</b>	<b>-</b>	<b>161,4</b>	<b>8 749</b>	<b>8 749</b>	<b>0,9</b>	<b>-3 596</b>
Vidareutlåning	0	0	0,0	-	-	0	-254 757	-27,1	-251 395
	<b>1 146 047</b>	<b>1 195 510</b>	<b>100,0</b>	<b>5,0</b>	<b>4,4</b>	<b>1 228 655</b>	<b>940 753</b>	<b>100,0</b>	<b>1 055 548</b>

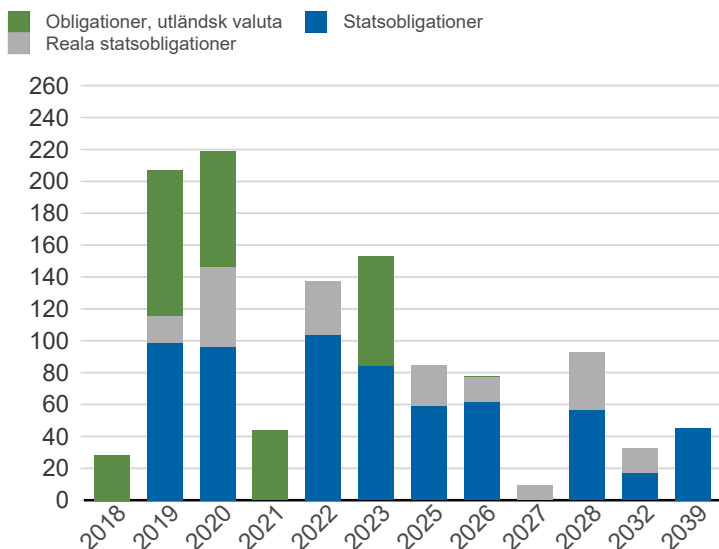
## D. Statens skuld inkl. vidareutlåning och förvaltningsstillgångar, mnkr



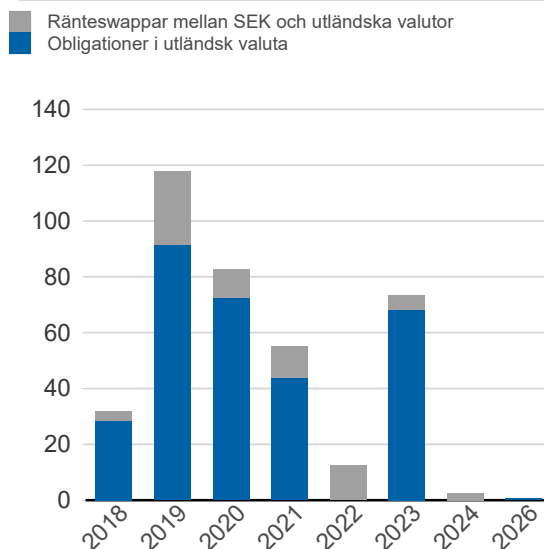
## Statsskuld och Statens skuld inkl. vidareutlåning och förvaltningsstillgångar, mdkr



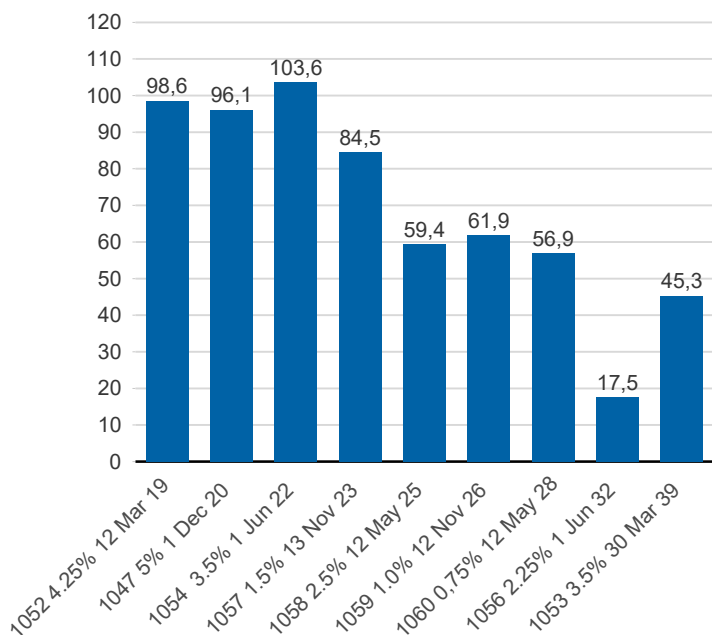
### Kapitalmarknadsförfall, uppräknade belopp till aktuella valutakurser, mdkr



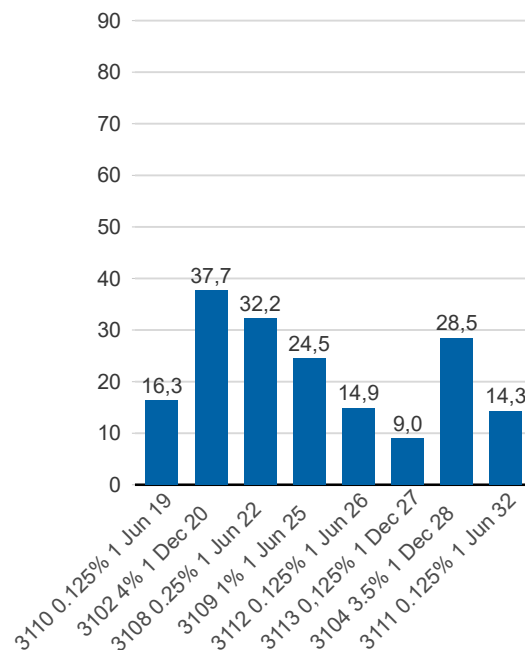
### Valutaskuld på kapitalmarknaden inklusive swappar, aktuell valutakurs, mdkr



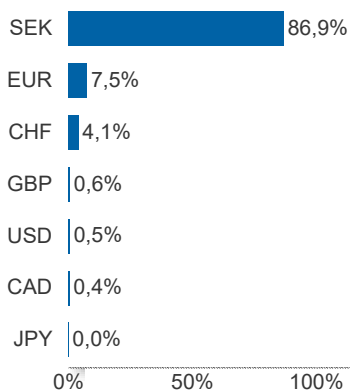
### Statsobligationer, nominellt, mdkr



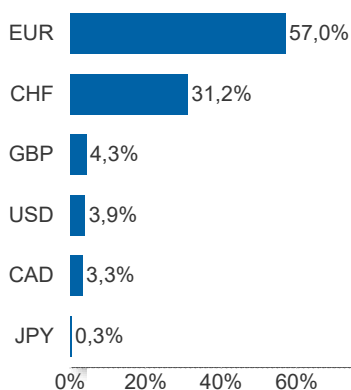
### Reala statsobligationer, nominellt, mdkr



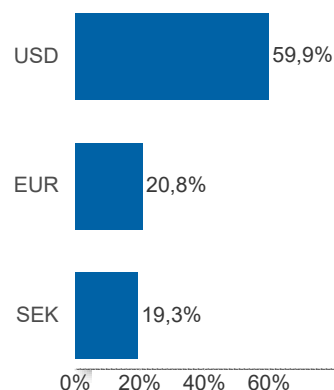
### Valutaexponering, skulder och fordringar i vidareutlåningen, netto, %



### Valutaexponering i valutaskulden, skulder och fordringar i vidareutlåningen, netto, %

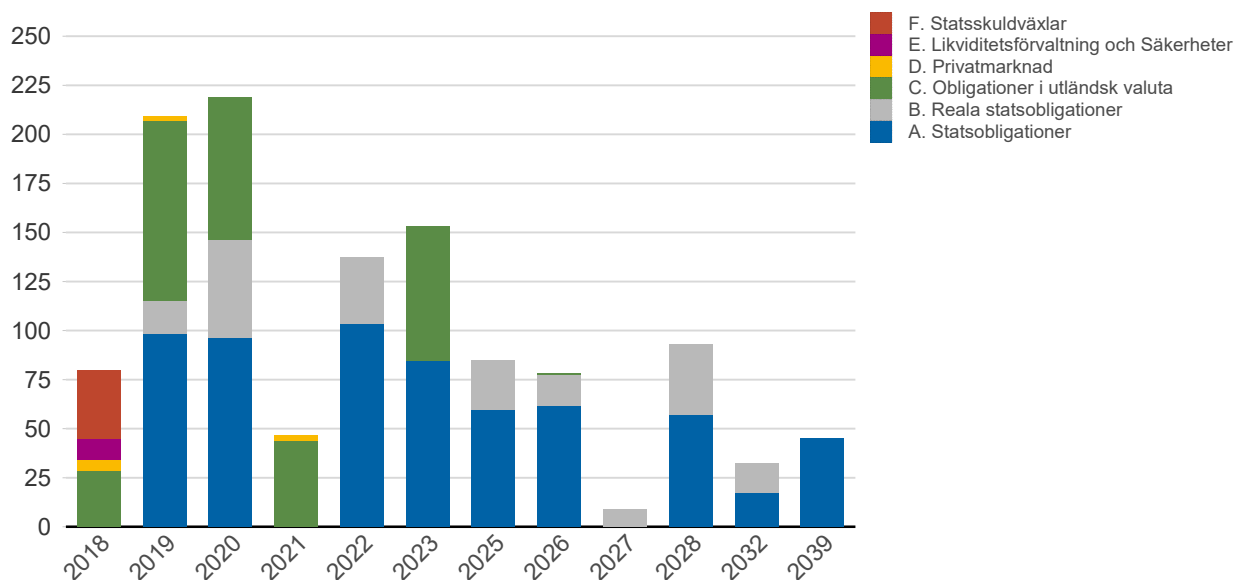


### Finansiering av valutaskulden, inklusive finansiering av vidareutlåningen, brutto, %



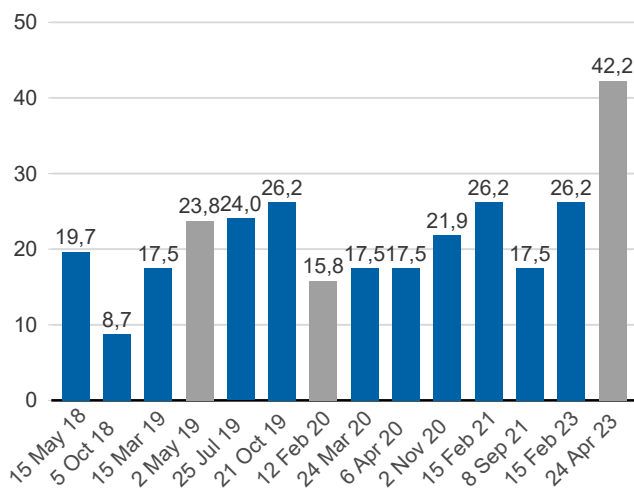
Anm: Finansieringen i SEK avser kronskuld som i kombination med swappar ger exponering i utländsk valuta.

## Förfalloprofil för hela skulden, aktuell valutakurs inkl. förvaltningstillgångar, mdkr



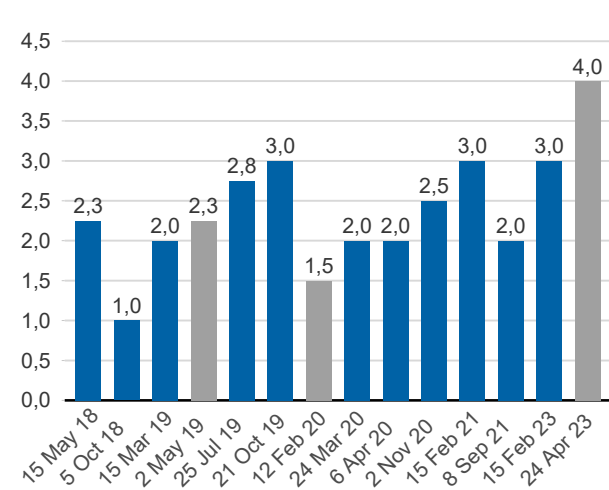
## Publ. obligationer i euro och dollar, aktuell valutakurs, mdkr

■ EUR ■ USD



## Publ. obligationer i euro och dollar, md i resp. valuta

■ EUR ■ USD



## Vidareutlåning

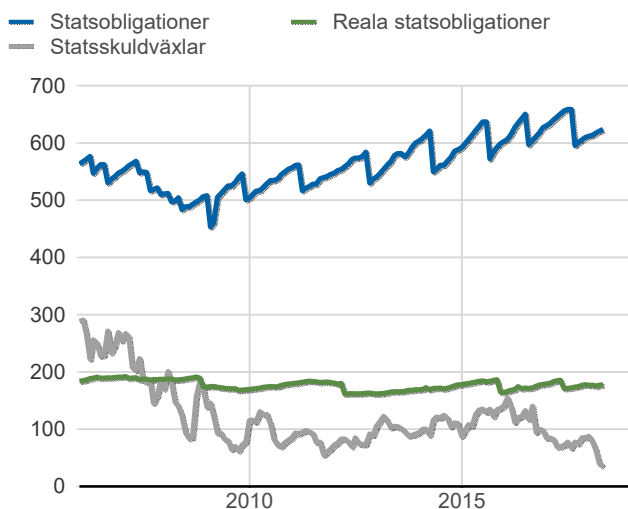
Mottagare	EUR	USD	Nominellt belopp	Aktuell valutakurs
Vidareutlåning till Riksbanken, kapitalmarknad	5 500 000 000	22 500 000 000	241 965 235 600	254 757 319 100
	<b>5 500 000 000</b>	<b>22 500 000 000</b>	<b>241 965 235 600</b>	<b>254 757 319 100</b>

## Vidareutlåning till Riksbanken, förfall

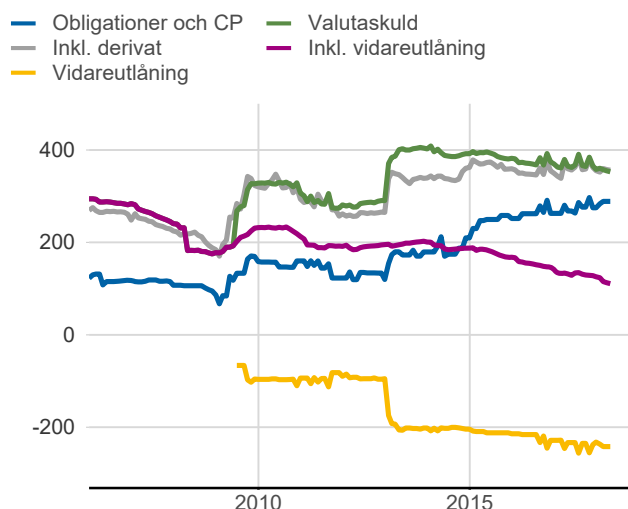
Aktuell valutakurs, kr	Penningmarknad	Kapitalmarknad	Belopp, kr
	0	254 757 319 100	254 757 319 100
Nominellt belopp, kr	Penningmarknad	Kapitalmarknad	Belopp, kr
2018-05-15	0	18 447 975 000	18 447 975 000
2019-03-15	0	16 938 600 000	16 938 600 000
2019-07-25	0	22 781 550 000	22 781 550 000
2019-10-21	0	26 488 500 000	26 488 500 000
2020-02-12	0	14 156 448 840	14 156 448 840
2020-04-06	0	17 711 600 000	17 711 600 000
2020-11-02	0	20 573 750 000	20 573 750 000
2021-02-15	0	24 086 400 000	24 086 400 000
2021-09-08	0	17 080 800 000	17 080 800 000
2023-02-15	0	24 396 900 000	24 396 900 000
2023-04-24	0	39 302 711 760	39 302 711 760
	<b>0</b>	<b>241 965 235 600</b>	<b>241 965 235 600</b>

Förfalldatum	Dollar	Euro
Nominellt belopp, respektive valuta		
2018-05-15	2 250 000 000	0
2019-03-15	2 000 000 000	0
2019-07-25	2 750 000 000	0
2019-10-21	3 000 000 000	0
2020-02-12	0	1 500 000 000
2020-04-06	2 000 000 000	0
2020-11-02	2 500 000 000	0
2021-02-15	3 000 000 000	0
2021-09-08	2 000 000 000	0
2023-02-15	3 000 000 000	0
2023-04-24	0	4 000 000 000
	<b>22 500 000 000</b>	<b>5 500 000 000</b>

### Statsobligationer, reaala statsobligationer och statsskuldväxlar, nominella belopp, mdkr



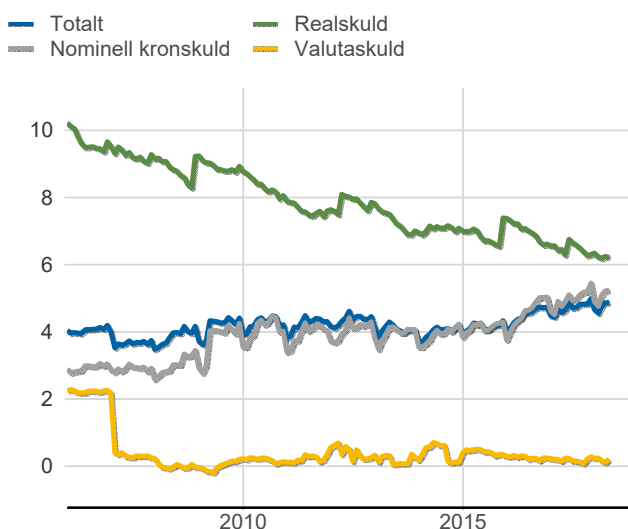
### Valutaskuld inkl. vidareutlåning uppdelat på instrument, nominella belopp, mdkr



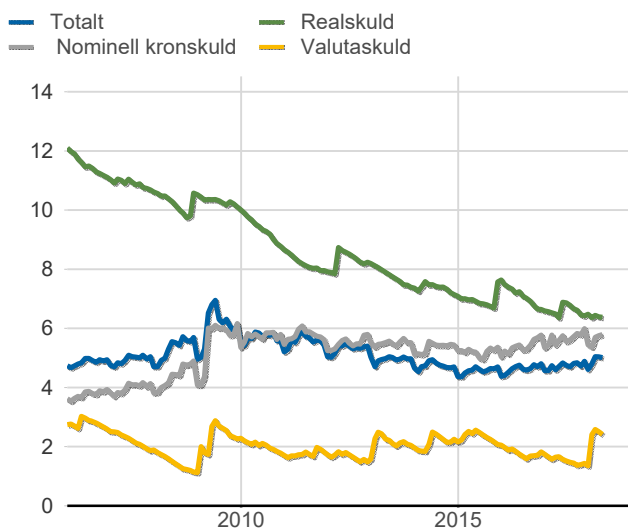
### Skuldandelar, inklusive vidareutlåning, procent



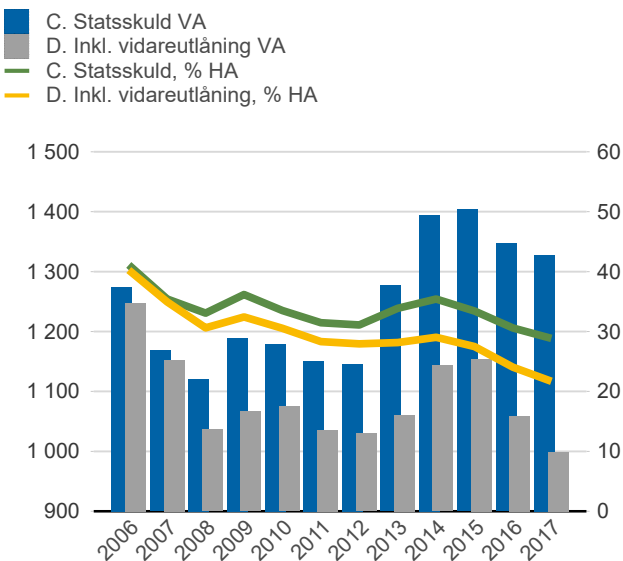
### Duration för den totala skulden och respektive skuldslag, inkl. vidareutlåning, år



### Återstående löptid till förfall, exklusive vidareutlåning, år



### Statsskuld resp. Statens skuld inkl. vidareutlåning, mdkr och procent av BNP



Anm: Återstående löptid till förfall för valutaskulden avser endast obligationer och commercial paper.



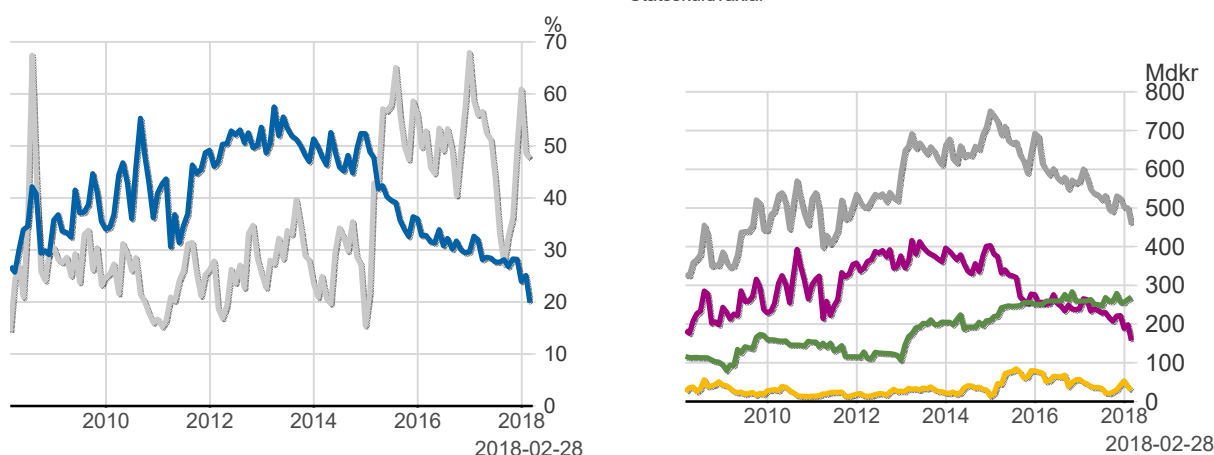
## Finansiering av statens skuld, inklusive och exklusive finansiering av vidareutlåning, nominellt belopp, kr

Valuta	Instrument	Nominellt belopp	Procent	Exklusive vidareutlåning	Procent	Vidareutlåning
Kronor	Statsobligationer	623 593 850 000	54,4	623 593 850 000	69,0	0
	Reala statsobligationer	177 459 340 000	15,5	177 459 340 000	19,6	0
	Statsskuldväxlar	35 000 000 000	3,1	35 000 000 000	3,9	0
	Premieobligationer	10 424 150 000	0,9	10 424 150 000	1,2	0
	Likviditetsförvaltning	10 819 166 943	0,9	10 819 166 943	1,2	0
	Säkerheter	3 398 841 536	0,3	3 398 841 536	0,4	0
	Riksgäldsspar	95 984 987	0,0	95 984 987	0,0	0
	Övriga kapitalmarknadsskulder	3 000 000	0,0	3 000 000	0,0	0
			<b>860 794 333 465</b>	<b>75,1</b>	<b>860 794 333 465</b>	<b>95,2</b>
Utländsk valuta	Obligationer i utländsk valuta	288 589 893 014	25,2	46 624 657 414	5,2	241 965 235 600
	Likviditetsförvaltning	-2 865 193 094	-0,3	-2 865 193 094	-0,3	0
	Säkerheter	-471 639 864	-0,0	-471 639 864	-0,1	0
		<b>285 253 060 056</b>	<b>24,9</b>	<b>43 287 824 456</b>	<b>4,8</b>	<b>241 965 235 600</b>
		<b>1 146 047 393 521</b>	<b>100,0</b>	<b>904 082 157 921</b>	<b>100,0</b>	<b>241 965 235 600</b>

## Utlandets innehav av statspapper m.m., procent respektive mdkr

— Statsskuldväxlar  
— Obligationer, SEK

— Uppskattad summa värdepapper  
— Statsobligationer  
— Obligationer, utl. valuta, uppskattat  
— Statsskuldväxlar



Anm: Uppgifterna för obligationer i utländsk valuta före 2007 och för likviditetsinstrument samt säkerheter är schablonmässigt uppskattade.  
Källa: Statistiska centralbyrån och Riksgälden

## Statsobligationer, reala statsobligationer och obligationer i utländsk valuta

Instrument	Obligationer	Serie	Valuta	ISIN-nummer	ISIN US 144A	Kupong-ränta	Utgivningsdag	Förfallodag	Ursprunglig löptid	Volym resp. valuta	
Statsobligationer	SGB 1052 4.25% 12 Mar 19	1052	SEK	SE0002241083	-	4,25	2007-11-26	2019-03-12	11,3	98 550 120 000	
	SGB 1047 5% 1 Dec 20	1047	SEK	SE0001149311	-	5	2004-02-02	2020-12-01	16,8	96 053 780 000	
	SGB 1054 3.5% 1 Jun 22	1054	SEK	SE0003784461	-	3,5	2011-02-14	2022-06-01	11,3	103 630 500 000	
	SGB 1057 1.5% 13 Nov 23	1057	SEK	SE0004869071	-	1,5	2012-10-22	2023-11-13	11,1	84 477 000 000	
	SGB 1058 2.5% 12 May 25	1058	SEK	SE0005676608	-	2,5	2014-02-03	2025-05-12	11,3	59 376 000 000	
	SGB 1059 1.0% 12 Nov 26	1059	SEK	SE0007125927	-	1	2015-05-22	2026-11-12	11,5	61 891 000 000	
	SGB 1060 0.75% 12 May 28	1060	SEK	SE0009496367	-	0,75	2017-01-27	2028-05-12	11,3	56 865 000 000	
	SGB 1056 2.25% 1 Jun 32	1056	SEK	SE0004517290	-	2,25	2012-03-20	2032-06-01	20,2	17 500 000 000	
	SGB 1053 3.5% 30 Mar 39	1053	SEK	SE0002829192	-	3,5	2009-03-30	2039-03-30	30,0	45 250 450 000	
	Reala statsobligationer	SGB IL 3110 0.125% 1 Jun 19	3110	SEK	SE0006758736	-	0,125	2015-02-09	2019-06-01	4,3	16 305 000 000
		SGB IL 3102 4% 1 Dec 20	3102	SEK	SE0000317943	-	4	1996-06-06	2020-12-01	24,5	37 691 050 000
		SGB IL 3108 0.25% 1 Jun 22	3108	SEK	SE0004211084	-	0,25	2011-09-20	2022-06-01	10,7	32 233 000 000
		SGB IL 3109 1% 1 Jun 25	3109	SEK	SE0005703550	-	1	2014-02-11	2025-06-01	11,3	24 506 000 000
SGB IL 3112 0.125% 1 Jun 26		3112	SEK	SE0008014062	-	0,125	2016-02-15	2026-06-01	10,3	14 932 000 000	
SGB IL 3113 0.125% 1 Dec 27		3113	SEK	SE0009548704	-	0,125	2017-02-06	2027-12-01	10,8	8 958 000 000	
SGB IL 3103 3.5% 1 Dec 28		3103	SEK	SE0000479453	-	3,5	1998-06-26	2028-12-01	30,5	3 000 000	
SGB IL 3104 3.5% 1 Dec 28		3104	SEK	SE0000556599	-	3,5	1999-04-22	2028-12-01	29,6	28 495 290 000	
SGB IL 3111 0.125% 1 Jun 32	3111	SEK	SE0007045745	-	0,125	2015-04-30	2032-06-01	17,1	14 339 000 000		
Publika obligationer, utländsk valuta	EUB USD 1.125% 15 May 18		USD	XS1231271294	US87020DAU81	1,125	2015-05-13	2018-05-15	3,0	2 250 000 000	
	EUB USD 1% 5 Oct 18		USD	XS1301030810	US87020DAV64	1	2015-10-05	2018-10-05	3,0	1 000 000 000	
	EUB USD 1.125% 15 Mar 19		USD	XS1379422675	US87020DAW48	1,125	2016-03-15	2019-03-15	3,0	2 000 000 000	
	EUB EUR 0.75% 2 May 19		EUR	XS1062909384	-	0,75	2014-05-02	2019-05-02	5,0	2 250 000 000	
	EUB USD 1.500% 25 Jul 19		USD	XS1650589259	US87020DBA19	1,5	2017-07-25	2019-07-25	2,0	2 750 000 000	
	EUB USD 1.125% 21 Oct 19		USD	XS1506497574	US87020DAY04	1,125	2016-10-21	2019-10-21	3,0	3 000 000 000	
	EUB EUR 0.05% 12 Feb 20		EUR	XS1189262345	XS1189262428	0,05	2015-02-12	2020-02-12	5,0	1 500 000 000	
	EUB USD 1.625% 24 Mar 20		USD	XS1207317428	US87020DAT19	1,625	2015-03-24	2020-03-24	5,0	2 000 000 000	
	EUB USD 1.625% 6 Apr 20		USD	XS1590796436	US87020DAZ78	1,625	2017-04-06	2020-04-06	3,0	2 000 000 000	
	EUB USD 1.875% 02 Nov 20		USD	XS1709538356	US87020DBB91	1,875	2017-11-02	2020-11-02	3,0	2 500 000 000	
	EUB USD 2.375% 15 Feb 21		USD	XS1771768428	US87020DBE31	2,375	2018-02-15	2021-02-15	3,0	3 000 000 000	
	EUB USD 1.25% 8 Sep 21		USD	XS1485745886	US87020DAX21	1,25	2016-09-08	2021-09-08	5,0	2 000 000 000	
	EUB USD 2.375% 15 Feb 23		USD	XS1748232862	US87020DBC74	2,375	2018-01-11	2023-02-15	5,1	3 000 000 000	
	EUB EUR 0.125% 24 Apr 23		EUR	XS1756338551	XS1756368202	0,125	2018-01-24	2023-04-24	5,2	4 000 000 000	
	ESB EUR 9.405% 28 Dec 26		EUR	ES0273315038	-	9,405	1996-04-09	2026-12-28	30,7	60 101 210	

## SKULDANDELAR OCH LÖPTIDER SOM DE MÄTS I STYRNINGEN AV FÖRVALTNINGEN

Regeringen beslutar om riktvärden för statsskuldens löptid och fördelningen mellan skuldslagen Nominell kronskuld, Real kronskuld och Valutaskuld.

Det skuldmått som används vid riskstyrningen är statens uppräknade skuldbelopp till aktuell valutakurs inklusive fordringar i vidareutlåning och förvaltningstillgångar. Positioner som tas i derivat för att aktivt ändra exponeringen i skulden ingår inte i beräkningarna. Derivattransaktioner som påverkar fördelningen mellan skuldslagen ingår däremot.

Löptiden mäts med duration (Macaulay).

Tabellen visar statsskulden respektive det skuldmått som används i riskstyrningen per den sista i månaden samt månadsgenomsnitt för skuldandelar och duration för de bägge måtten.

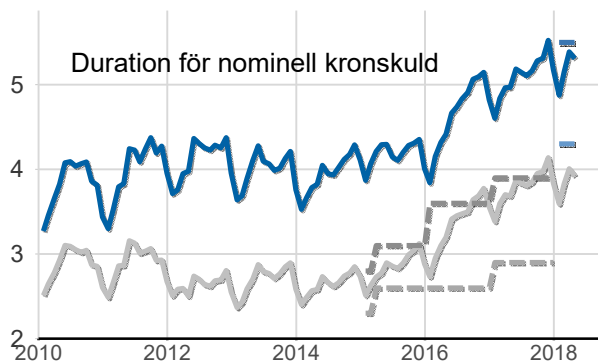
### Andelar och löptid (duration) i Riksgäldens riskstyrning

	Statsskulden	Andelar månadsgenomsnitt	Duration månadsgenomsnitt	Skuldmått riskstyrning	Andelar månadsgenomsnitt	Duration månadsgenomsnitt
Nominell kronskuld	644 902 685 836	53,2	5,31	615 750 142 540	65,4	5,31
Real kronskuld	201 630 747 744	16,3	6,22	201 630 747 744	21,5	6,22
Valutaskuld	382 121 759 878	30,5	0,13	123 381 367 582	13,1	0,13
	<b>1 228 655 193 458</b>	<b>100,0</b>	<b>4,92</b>	<b>940 762 257 865</b>	<b>100,0</b>	<b>4,92</b>

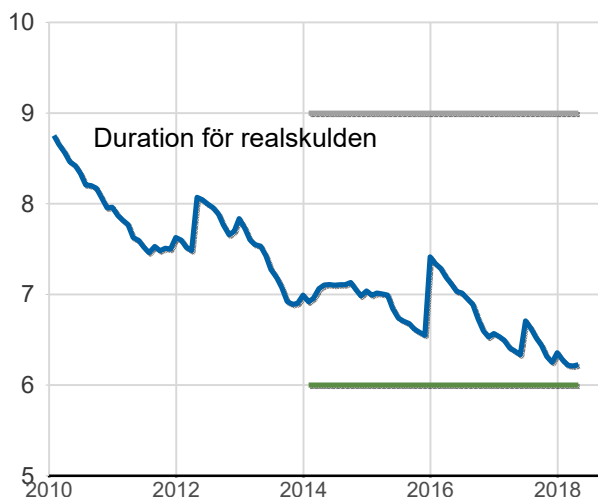
### Löptid (duration), år, månadsgenomsnitt

Riktvärdena för löptiderna (duration) är fr.o.m. 2018:  
Nominell kronskuld, inom intervallet: 4,3-5,5 år  
Real kronskuld, inom intervallet: 6-9 år  
Valutaskuld: 0-1 år

- Nominell kronskuld, år
- Nominell kronskuld kortare än 12 år
- Övre riktvärdet, from 2018
- Undre riktvärdet, from 2018
- Övre riktvärdet (kronskuld kortare än 12 år), tom 2017
- Undre riktvärdet (kronskuld kortare än 12 år), tom 2017



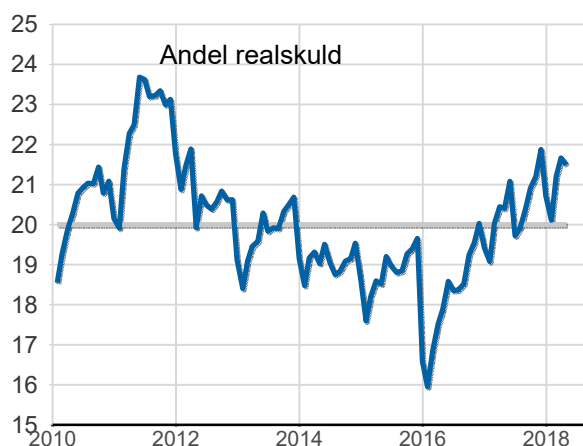
- Övre riktvärdet, år
- Undre riktvärdet, år
- Realskuld, år



### Skuldandelar, %, månadsgenomsnitt

Riktvärdena för skuldandelarna är fr.o.m. 2018:  
Real kronskuld: 20 %  
Valutaskuld: 20 mdkr lägre skuld i USD, EUR, CAD, CHF och GBP än föregående år exkl. valutakursförändringar

- Riktvärde för realskulden, %
- Realskuld, %



- Valutaskuld till ursprunglig valutakurs, mdkr
- Valutaskuld till aktuell valutakurs, mdkr

