



# Sveriges statsskuld

31 oktober 2017

## STATSSKULD

	Förändring från föregående månad	Utestående belopp, kr
<b>A. Nominellt belopp, inkl. förvaltningsstillgångar</b>	<b>25 811 089 221</b>	<b>1 185 987 312 015</b>
Upplupen inflationskompensation (uppräkningsbelopp)	15 055 069	23 164 174 946
Valutakurseffekter	6 898 457 161	16 505 898 403
<b>B. Nominellt uppräknat belopp till aktuell valutakurs inkl. förvaltningstillgångar</b>	<b>32 724 601 450</b>	<b>1 225 657 385 364</b>
Förvaltningstillgångar, aktuell valutakurs	22 774 833 692	70 028 025 207
<b>Officiellt mått på statens bruttoskuld:</b>		
<b>C. STATSSKULD</b>	<b>55 499 435 143</b>	<b>1 295 685 410 571</b>

## STATENS SKULD INKL. VIDAREUTLÅNING OCH FÖRVALTNINGSTILLGÅNGAR

	Förändring från föregående månad	Utestående belopp, kr
Vidareutlåning	-26 304 379 223	-268 804 010 443
Förvaltningstillgångar	-22 774 833 692	-70 028 025 207
<b>D. STATENS SKULD INKLUSIVE VIDAREUTLÅNING OCH FÖRVALTNINGSTILLGÅNGAR</b>	<b>6 420 222 227</b>	<b>956 853 374 921</b>

Statsskulden beräknas som värdet av utestående skuldinstrument, i huvudsak obligationer och statsskuldväxlar, vid rapporteringstidpunkten beräknat enligt fastlagda principer; se nedan. Inom ramen för skuldförvaltningen finns också vissa tillgångar. Det är medel som tillfälligt placeras på penningmarknaden till dess de används för att betala utgifter i statsbudgeten eller förfallande lån. Tillgångarna innebär att den reella skulden är mindre än summan av utestående skuldinstrument. I denna rapport presenteras både skulder och tillgångar eftersom vår ambition är att uppnå en rättvisande och transparent redovisning av statens skuldsättning.

Nominellt belopp (under A ovan) avser summan av de belopp som Riksgälden åtar sig att betala när ett skuldinstrument förfaller respektive erhåller vid förfall om det är frågan om en tillgång. Beloppet redovisas i kronor till valutakursen vid upplåningstillfället. Nästa steg i beräkningen av statsskulden (under B ovan) är att redovisa de nominella beloppen till aktuell valutakurs och lägga till upplupen inflationskompensation avseende utestående reala statsobligationer (Uppräknat belopp). Dessa mått visar statens skuld när hänsyn tas till de tillgångar som hanteras inom skuldförvaltningen.

Det officiella måttet på statsskulden (under C ovan) är definierat utifrån principer fastlagda på EU-nivå. Det redovisar statens bruttoskuld, utan hänsyn till tillgångar. För att ta fram det måttet adderas finansiella förvaltningstillgångar till måttet B.

Riksgälden redovisar även "Statens skulder inklusive vidareutlåning och förvaltningstillgångar" (under D ovan). Här inkluderas inte bara förvaltningstillgångar utan även vissa andra finansiella tillgångar, nämligen vidareutlåning till Riksbanken och utländska stater. Detta mått används i styrningen av statsskulden enligt riktlinjer som beslutas av regeringen och i vår interna riskhantering. Vidareutlåning utgör en fordran för staten, men är inte på samma sätt som tillgångar i penningmarknaden tillgänglig för betalning av statens utgifter.

Skulder redovisas med positivt tecken samt tillgångar med negativt. Förändring avser förändring av det nominella beloppet från föregående månad. Redovisningen är baserad på affärsdag. Notera dock att utgivnings- och förfalldag avser likviddag.

**Statsobligationer**

Obligation	Utgivningsdag	Löptid	Duration	Förändring	Nominellt belopp, kr
SGB 1052 4.25% 12 Mar 19	2007-11-26	1,4	1,3	0	98 550 120 000
SGB 1047 5% 1 Dec 20	2004-02-02	3,1	2,8	0	96 053 780 000
SGB 1054 3.5% 1 Jun 22	2011-02-14	4,6	4,3	1 000 000 000	102 130 500 000
SGB 1057 1.5% 13 Nov 23	2012-10-22	6,0	5,7	0	84 477 000 000
SGB 1058 2.5% 12 May 25	2014-02-03	7,5	6,9	0	59 376 000 000
SGB 1059 1.0% 12 Nov 26	2015-05-22	9,0	8,6	1 500 000 000	61 891 000 000
SGB 1060 0,75% 12 May 28	2017-01-27	10,5	10,1	1 500 000 000	41 865 000 000
SGB 1056 2.25% 1 Jun 32	2012-03-20	14,6	12,6	1 000 000 000	16 000 000 000
SGB 1053 3.5% 30 Mar 39	2009-03-30	21,4	16,1	0	45 250 450 000
		<b>6,7</b>	<b>6,1</b>	<b>5 000 000 000</b>	<b>605 593 850 000</b>

**Reala statsobligationer**

Obligation	Utgivningsdag	Löptid	Duration	Inflationskompensation	Inkl. inflationskomp.	Förändring	Nominellt belopp, kr
SGB IL 3110 0.125% 1 Jun 19	2015-02-09	1,6	1,6	731 480 019	24 537 480 019	715 000 000	23 806 000 000
SGB IL 3102 4% 1 Dec 20	1996-06-06	3,1	2,9	12 038 256 225	49 820 306 225	990 000 000	37 782 050 000
SGB IL 3108 0.25% 1 Jun 22	2011-09-20	4,6	4,6	1 116 942 585	30 297 942 585	825 000 000	29 181 000 000
SGB IL 3109 1% 1 Jun 25	2014-02-11	7,6	7,3	716 567 477	25 747 567 477	550 000 000	25 031 000 000
SGB IL 3112 0.125% 1 Jun 26	2016-02-15	8,6	8,6	431 429 363	14 763 429 363	-275 000 000	14 332 000 000
SGB IL 3113 0,125% 1 Dec 27	2017-02-06	10,1	10,0	129 632 921	8 223 632 921	-100 000 000	8 094 000 000
SGB IL 3104 3.5% 1 Dec 28	1999-04-22	11,1	9,6	7 629 675 323	36 806 965 323	-266 000 000	29 177 290 000
SGB IL 3103 3.5% 1 Dec 28	1998-06-26	11,1	9,6	955 871	3 955 871	0	3 000 000
SGB IL 3111 0.125% 1 Jun 32	2015-04-30	14,6	14,5	369 235 162	9 589 235 162	-216 000 000	9 220 000 000
		<b>6,5</b>	<b>6,3</b>	<b>23 164 174 946</b>	<b>199 790 514 946</b>	<b>2 223 000 000</b>	<b>176 626 340 000</b>

**Publika obligationer i utländsk valuta**

Obligation	Utgivningsdag	Löptid	Duration	Utländsk valuta	Aktuell valutakurs	Förändring	Nominellt belopp, kr
EUB USD 1% 13 Nov 17	2014-11-13	0,0	0,0	3 000 000 000	25 117 500 000	0	22 146 600 000
EUB USD 0.875% 23 Jan 18	2015-01-23	0,2	0,2	2 500 000 000	20 931 250 000	0	20 280 125 000
EUB USD 1% 27 Feb 18	2013-02-27	0,3	0,3	3 000 000 000	25 117 500 000	0	18 877 500 000
EUB USD 1.125% 15 May 18	2015-05-13	0,5	0,5	2 250 000 000	18 838 125 000	0	18 447 975 000
EUB USD 1% 5 Oct 18	2015-10-05	0,9	0,9	1 000 000 000	8 372 500 000	0	8 420 700 000
EUB USD 1,125% 15 Mar 19	2016-03-15	1,4	1,4	2 000 000 000	16 745 000 000	0	16 938 600 000
EUB USD 1,500% 25 Jul 19	2017-07-25	1,7	1,7	2 750 000 000	23 024 375 000	0	22 781 550 000
EUB USD 1,125% 21 Oct 19	2016-10-21	2,0	2,0	3 000 000 000	25 117 500 000	0	26 488 500 000
EUB USD 1,625% 24 Mar 20	2015-03-24	2,4	2,4	2 000 000 000	16 745 000 000	0	17 267 112 500
EUB USD 1.625% 6 Apr 20	2017-04-06	2,4	2,4	2 000 000 000	16 745 000 000	0	17 711 600 000
EUB USD 1,875% 02 Nov 20	2017-11-02	3,0	3,0	2 500 000 000	20 931 250 000	20 573 750 000	20 573 750 000
EUB USD 1,25% 8 Sep 21	2016-09-08	3,9	3,8	2 000 000 000	16 745 000 000	0	17 080 800 000
EUB EUR 0.875% 31 Jan 18	2013-01-31	0,3	0,2	4 000 000 000	39 010 826 520	0	34 763 460 000
EUB EUR 0.75% 2 May 19	2014-05-02	1,5	1,5	2 250 000 000	21 943 589 918	0	20 402 744 918
EUB EUR 0.05% 12 Feb 20	2015-02-12	2,3	2,3	1 500 000 000	14 629 059 945	0	14 156 448 840
ESB EUR 9.405% 28 Dec 26	1996-04-09	9,2	6,9	60 101 210	586 149 469	0	534 099 996
		<b>1,4</b>	<b>1,4</b>		<b>310 599 625 852</b>	<b>20 573 750 000</b>	<b>296 871 566 254</b>

**Privatplaceringar i utländsk valuta m.m.**

Instrument	Löptid	Duration	Utländsk valuta	Aktuell valutakurs inkl. infl. kompensation	Förändring	Nominellt belopp, kr

## PENNINGMARKNAD

### Statsskuldväxlar

Statsskuldväxel	Utgivningsdag	Löptid	Duration	Förändring	Nominellt belopp, kr
STB 18 Oct 17	2017-07-07	-	-	-10 000 000 000	0
STB 15 Nov 17	2017-08-04	0,0	0,0	0	20 000 000 000
STB 20 Dec 17	2017-06-09	0,1	0,1	0	17 500 000 000
STB 17 Jan 18	2017-10-13	0,2	0,2	20 000 000 000	20 000 000 000
STB 21 Mar 18	2017-09-01	0,4	0,4	0	27 500 000 000
		<b>0,2</b>	<b>0,2</b>	<b>10 000 000 000</b>	<b>85 000 000 000</b>

### Commercial paper

Instrument	Löptid	Duration	Utländsk valuta	Aktuell valutakurs	Förändring	Nominellt belopp, kr
	-	-		0	0	0

### Likviditetsförvaltningsinstrument

Instrument	Bruttoskuld, kr	Förändring	Nominellt belopp, kr
Bankkonton, kronor	0	68 125	-135 605
Bankkonton, utländsk valuta	136 021 348	-54 673 003	106 624 667
Banklån mm	9 822 000 000	6 144 000 000	9 822 000 000
<b>Banklån, konton mm</b>	<b>9 958 021 348</b>	<b>6 089 395 122</b>	<b>9 928 489 063</b>
Repor, Reala statsobligationer	2 212 379 969	558 103 978	340 792 380
Repor, Statsobligationer	56 182 961 126	4 360 037 694	53 852 812 526
Repor, Statsskuldväxlar	116 129 650	1 080 999 412	-1 518 308 104
<b>Repor, svenska statspapper</b>	<b>58 511 470 745</b>	<b>5 999 141 084</b>	<b>52 675 296 802</b>
Riksbankscertifikat, innehav	0	-22 000 000 000	-62 000 000 000
Värdepappersinnehav	0	-22 000 000 000	-62 000 000 000
	<b>68 469 492 093</b>	<b>-9 911 463 794</b>	<b>603 785 865</b>

### Säkerheter

Instrument	Bruttoskuld, kr	Förändring	Nominellt belopp, kr
Credit Support Annex till ISDA, SEK	3 355 400 000	-58 000 000	3 355 400 000
Credit Support Annex till ISDA, utländsk valuta	4 824 663 970	-869 299 129	4 777 850 978
Marginalsäkerheter, Futures	0	3 207 547	-174 740 513
Säkerheter under central motpartsclearing	4 687 038 123	277 795 095	2 746 272 650
	<b>12 867 102 093</b>	<b>-646 296 488</b>	<b>10 704 783 115</b>

Summa: Penningmarknad

-557 760 281 96 308 568 980

## PRIVATMARKNAD

### Premieobligationer

Obligation	Utgivningsdag	Löptid	Duration	Utgivet	Behållet	Förändring	Nominellt belopp, kr
SLB 2015:2 0.1% 1 Nov 17	2015-11-27	-	-	0	0	-1 404 900 000	0
SLB 2013:1 0.7% 16 Maj 18	2013-05-22	0,5	0,5	2 100 000 000	-67 040 000	0	2 032 960 000
SLB 2016:1 0.1% 16 Maj 18	2016-05-09	0,5	0,5	1 400 000 000	-5 485 000	0	1 394 515 000
SLB 2013:2 1.0% 13 Nov 18	2013-11-12	1,0	1,0	2 100 000 000	-29 175 000	0	2 070 825 000
SLB 2014:1 0.8% 7 Maj 19	2014-04-30	1,5	1,5	2 100 000 000	-63 635 000	0	2 036 365 000
SLB 2014:2 0.6% 2 Dec 21	2014-11-26	4,1	4,0	2 900 000 000	-10 515 000	0	2 889 485 000
		<b>1,8</b>	<b>1,8</b>	<b>10 600 000 000</b>	<b>-175 850 000</b>	<b>-1 404 900 000</b>	<b>10 424 150 000</b>

### Riksgäldsspar

Kontoform	Förändring	Nominellt belopp, kr
Riksgäldsspar, nominellt	-17 006 620	117 083 198
Riksgäldsspar, reallt	-6 124 486	45 622 976
	<b>-23 131 105</b>	<b>162 706 175</b>

Summa: Privatmarknad

-1 428 031 105 10 586 856 175

## ALLA MARKNADER INKL. FÖRVALTNINGSTILLGÅNGAR

Förändring Nominellt belopp

Summa nominella belopp. Under A på sidan 1.

25 811 089 221 1 185 987 312 015

## APPENDIX

### Olika skuldslag, inklusive vidareutlåning och förvaltningsstillgångar

Skuldslag	Nominellt belopp	Aktuell valutakurs och uppräkningsbelopp	Löptid	Duration	Andel
Nominell kronskuld	624 985 115 647	624 985 115 647	5,79	5,19	65,3
Real kronskuld	176 671 962 976	199 836 137 923	6,46	6,27	20,9
Valutaskuld	128 840 808 758	132 032 121 351	1,38	0,21	13,8
	<b>930 497 887 381</b>	<b>956 853 374 921</b>	<b>4,73</b>	<b>4,83</b>	<b>100,0</b>

### Nominell kronskuld, inklusive förvaltningsstillgångar

Instrument	Nominellt belopp, kr
Statsobligationer	605 593 850 000
Statsskuldväxlar	85 000 000 000
Privatmarknad	10 541 233 198
Säkerheter	6 101 793 960
Likviditetsförvaltning	497 161 197
Valutaterminer, SEK	-4 098 922 709
Swappar mellan SEK och utländsk valuta	-78 650 000 000
	<b>624 985 115 647</b>

### Real kronskuld

Instrument	Nominellt belopp, kr	Inflationskompensation, kr	Real kronskuld, kr
Reala statsobligationer	176 626 340 000	23 164 174 946	199 790 514 946
Riksgäldsspar, reall	45 622 976	0	45 622 976
	<b>176 671 962 976</b>	<b>23 164 174 946</b>	<b>199 836 137 923</b>

### Valutaskuld, inkl. vidareutlåning och penningmarknadstillgångar

Instrument	Nominellt belopp, kr	Valutakurseffekter, kr	Valutaskuld, kr
Publika obligationer, utländsk valuta	296 337 466 258	13 676 010 125	310 013 476 383
Swappar mellan SEK och utländsk valuta	78 650 000 000	4 183 126 672	82 833 126 672
Säkerheter	4 602 989 154	0	4 602 989 154
Valutaterminer, SEK	4 098 922 709	-566 298 281	3 532 624 427
Likviditetsförvaltning	106 624 667	0	106 624 667
Övriga valutaskulder	534 230 603	-786 940 112	-252 709 509
Vidareutlåning	-255 489 424 634	-13 314 585 810	-268 804 010 443
	<b>128 840 808 758</b>	<b>3 191 312 594</b>	<b>132 032 121 351</b>

Valutaskuld exklusive vidareutlåning	384 330 233 391	16 505 898 403	400 836 131 794
--------------------------------------	-----------------	----------------	-----------------

### Swappar, nominellt nettobelopp med fast ränta i kronor

Förfalloår	Ränteswappar i kronor, kr	Ränteswappar mellan kronor och utländska valutor, kr	Ränteswappar totalt, kr
2017	750 000 000	4 850 000 000	5 600 000 000
2018	20 800 000 000	7 750 000 000	28 550 000 000
2019	14 600 000 000	26 300 000 000	40 900 000 000
2020	19 950 000 000	10 000 000 000	29 950 000 000
2021	26 450 000 000	11 250 000 000	37 700 000 000
2022	16 250 000 000	12 500 000 000	28 750 000 000
2023	7 750 000 000	5 000 000 000	12 750 000 000
2024	5 000 000 000	2 500 000 000	7 500 000 000
2025	6 650 000 000	0	6 650 000 000
2026	2 000 000 000	0	2 000 000 000
2027	400 000 000	0	400 000 000
	<b>120 600 000 000</b>	<b>80 150 000 000</b>	<b>200 750 000 000</b>

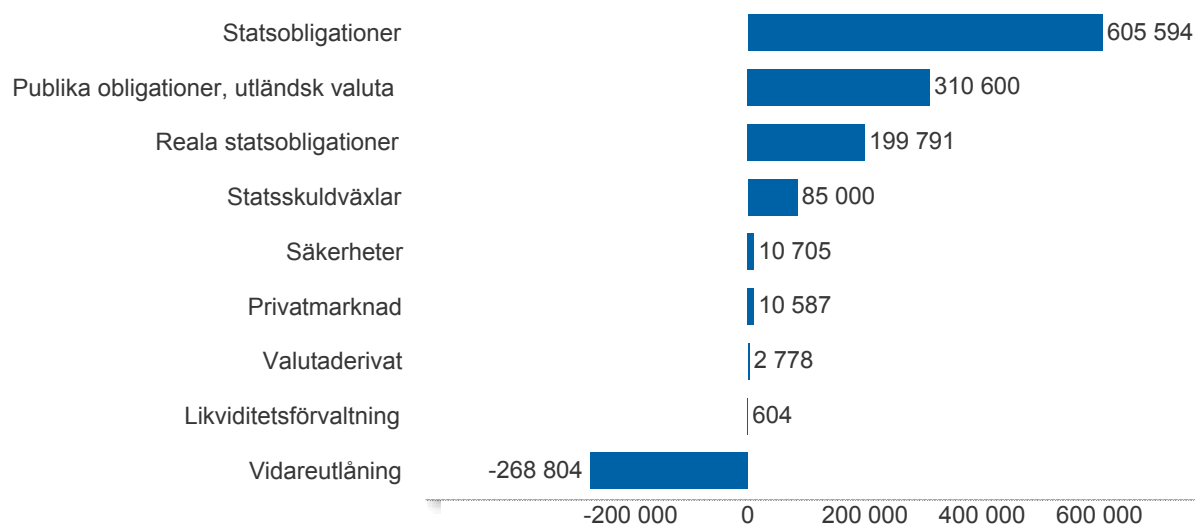
### Skulder och tillgångar i likviditetsförvaltning och betalning av säkerheter

Instrument	Nominellt belopp	Bruttoskuld	Tillgångar	Aktuell valutakurs
Banklån, konton mm	9 928 489 063	9 958 021 348	-29 532 285	-29 532 285
Credit Support Annex till ISDA	8 133 250 978	8 180 063 970	-46 812 992	-46 812 992
Marginalsäkerheter, Futures	-174 740 513	0	-174 740 513	-174 740 513
Repor, svenska statspapper	52 675 296 802	58 511 470 745	-5 836 173 943	-5 836 173 943
Säkerheter under central motpartsclearing	2 746 272 650	4 687 038 123	-1 940 765 473	-1 940 765 473
Värdepappersinnehav	-62 000 000 000	0	-62 000 000 000	-62 000 000 000
	<b>11 308 568 980</b>	<b>81 336 594 186</b>	<b>-70 028 025 207</b>	<b>-70 028 025 207</b>

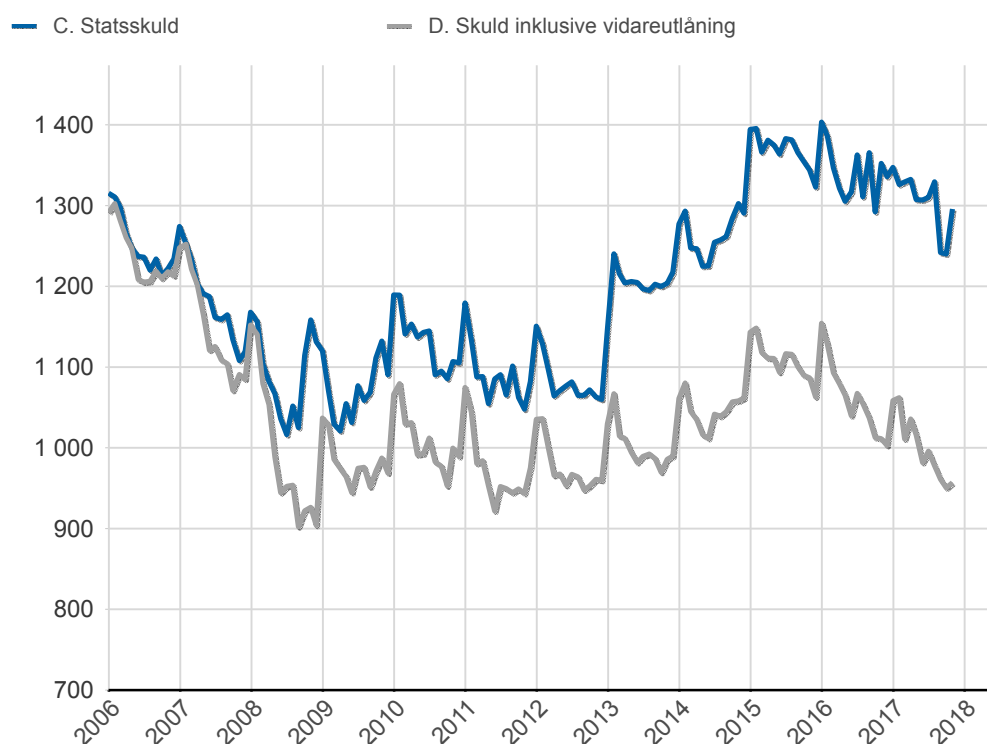
## Översikt av statens skuld, mnkr

	A. Nominellt belopp	B. Aktuella valutakurser	Andel %	Löptid år	Duration år	C. Stats-skuld	D. Inkl. vidareutlåning	Andel %	D. Marknads-värde
Statsobligationer	605 594	605 594	49,4	6,7	6,1	605 594	605 594	63,3	695 538
Reala statsobligationer	176 626	199 791	16,3	6,5	6,3	199 791	199 791	20,9	247 046
Publika obligationer, utländsk valuta	296 872	310 600	25,3	1,4	1,4	310 600	310 600	32,5	311 118
<b>Kapitalmarknad</b>	<b>1 079 092</b>	<b>1 115 984</b>	<b>91,1</b>	<b>5,2</b>	<b>5,0</b>	<b>1 115 984</b>	<b>1 115 984</b>	<b>116,6</b>	<b>1 253 701</b>
Statsskuldväxlar	85 000	85 000	6,9	0,2	0,2	85 000	85 000	8,9	85 132
Säkerheter	10 705	10 705	0,9	0,0	0,0	12 867	10 705	1,1	10 825
Likviditetsförvaltning	604	604	0,0	-1,7	-1,7	68 469	604	0,1	595
<b>Penningmarknad</b>	<b>96 309</b>	<b>96 309</b>	<b>7,9</b>	<b>0,2</b>	<b>0,2</b>	<b>166 337</b>	<b>96 309</b>	<b>10,1</b>	<b>96 553</b>
Premieobligationer	10 424	10 424	0,9	1,8	1,8	10 424	10 424	1,1	10 618
Riksgäldsspar	163	163	0,0	1,0	1,0	163	163	0,0	164
<b>Privatmarknad</b>	<b>10 587</b>	<b>10 587</b>	<b>0,9</b>	<b>1,8</b>	<b>1,8</b>	<b>10 587</b>	<b>10 587</b>	<b>1,1</b>	<b>10 782</b>
Valutaderivat	0	2 778	0,2	-	45,1	2 778	2 778	0,3	-4 789
Räntederivat	0	0	0,0	-	56,5	0	0	0,0	-8 496
<b>Derivatmarknad</b>	<b>0</b>	<b>2 778</b>	<b>0,2</b>	<b>-</b>	<b>52,4</b>	<b>2 778</b>	<b>2 778</b>	<b>0,3</b>	<b>-13 285</b>
Vidareutlåning	0	0	0,0	-	-	0	-268 804	-28,1	-268 509
	<b>1 185 987</b>	<b>1 225 657</b>	<b>100,0</b>	<b>4,7</b>	<b>4,1</b>	<b>1 295 685</b>	<b>956 853</b>	<b>100,0</b>	<b>1 079 242</b>

## D. Statens skuld inkl. vidareutlåning och förvaltningsstillgångar, mnkr

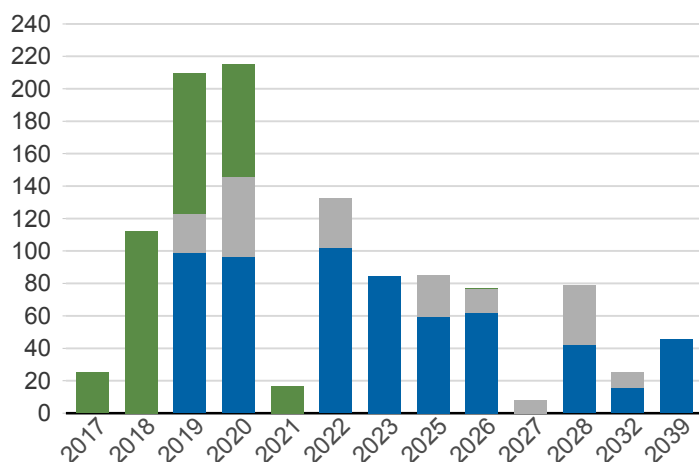


## Statsskuld och Statens skuld inkl. vidareutlåning och förvaltningsstillgångar, mdkr



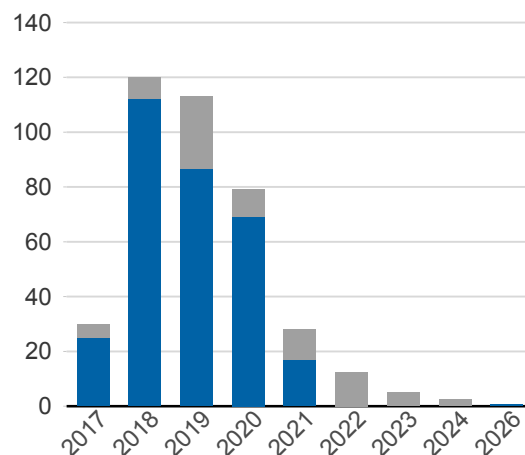
### Kapitalmarknadsförfall, uppräknade belopp till aktuella valutakurser, mdkr

Obligationer, utländsk valuta    Statsobligationer  
 Reala statsobligationer

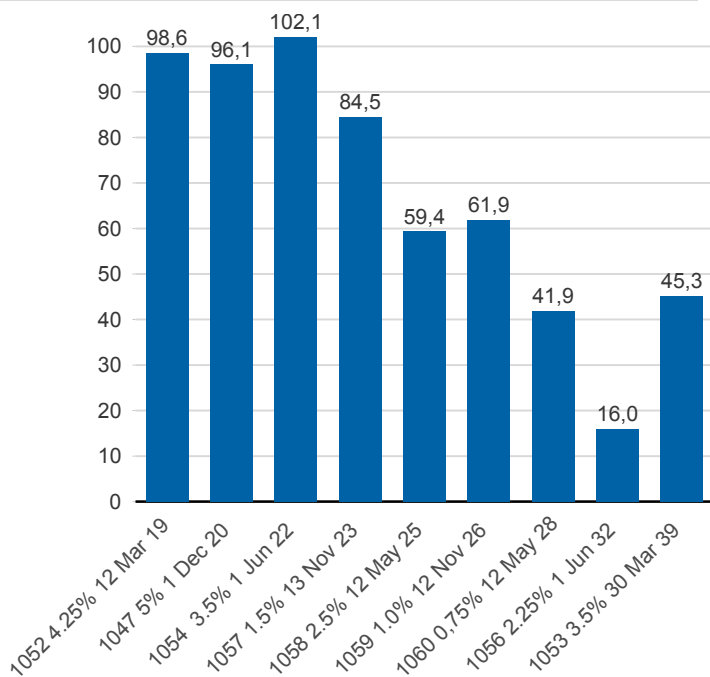


### Valutaskuld på kapitalmarknaden inklusive swappar, aktuell valutakurs, mdkr

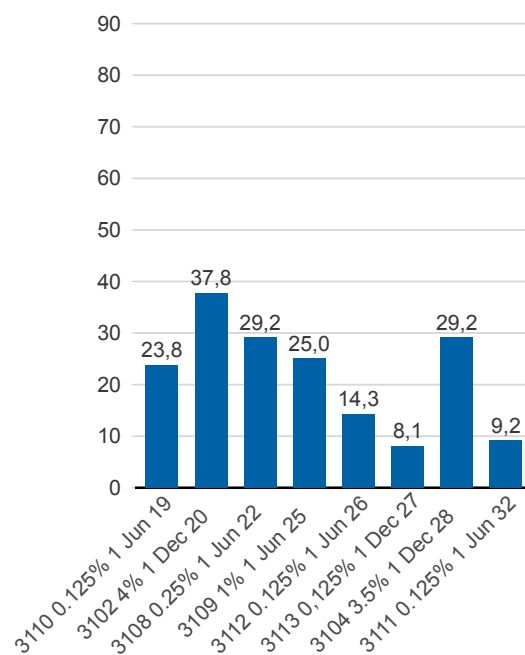
Ränteswappar mellan SEK och utländska valutor  
 Obligationer i utländsk valuta



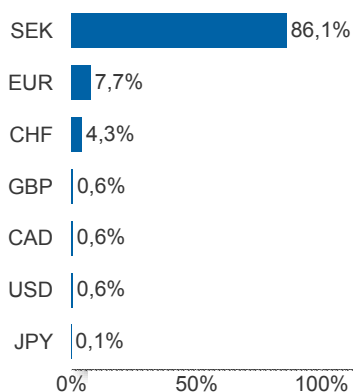
### Statsobligationer, nominellt, mdkr



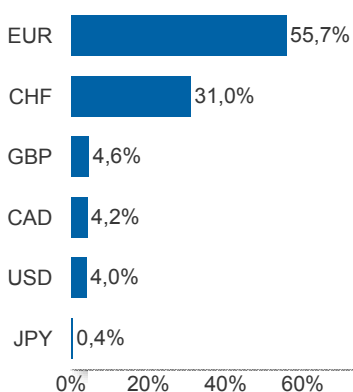
### Reala statsobligationer, nominellt, mdkr



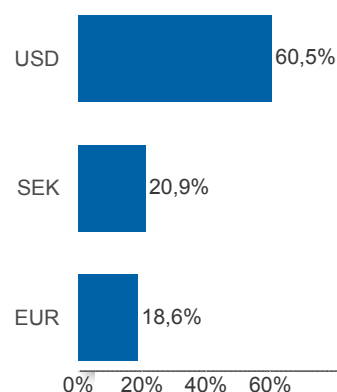
### Valutaexponering, skulder och fordringar i vidareutlåningen, netto, %



### Valutaexponering i valutaskulden, skulder och fordringar i vidareutlåningen, netto, %

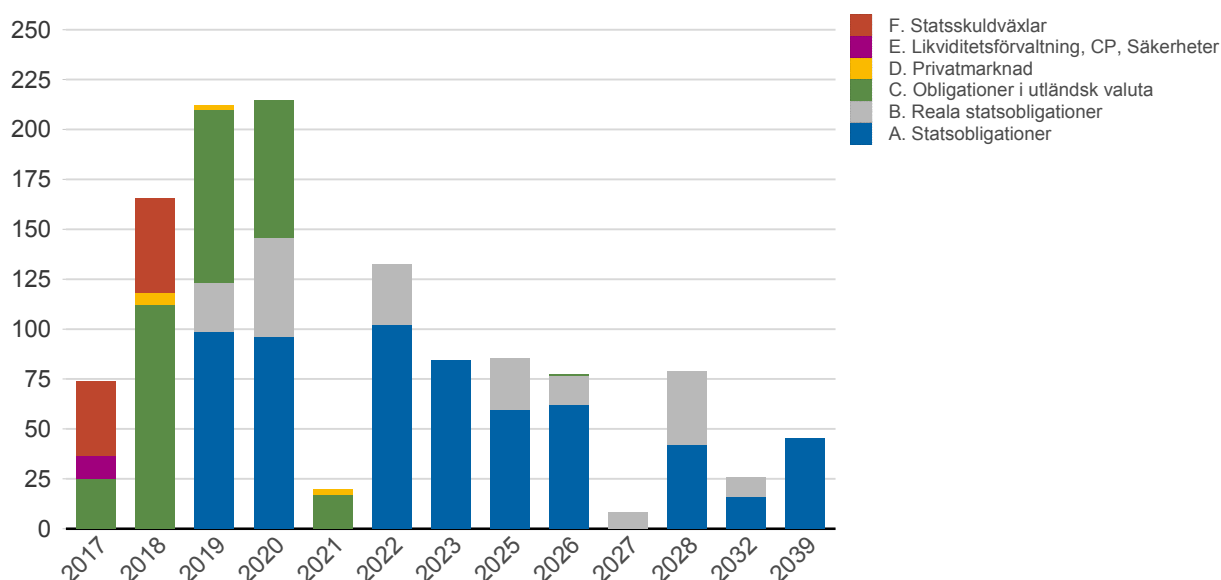


### Finansiering av valutaskulden, inklusive finansiering av vidareutlåningen, brutto, %



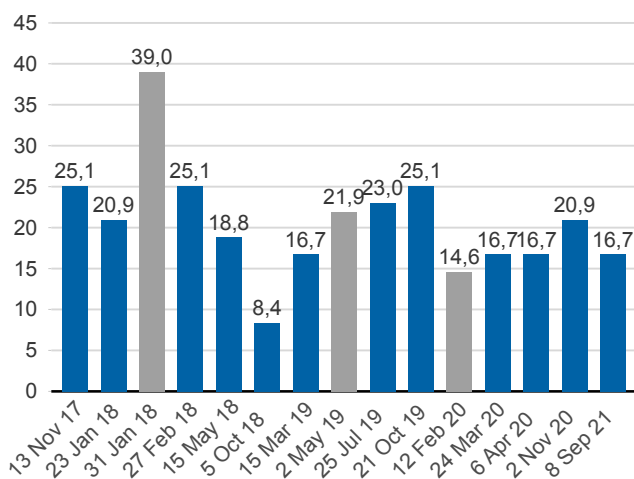
Anm: Finansieringen i SEK avser kronskuld som i kombination med swappar ger exponering i utländsk valuta.

## Förfalloprofil för hela skulden, aktuell valutakurs inkl. förvaltningstillgångar, mdkr



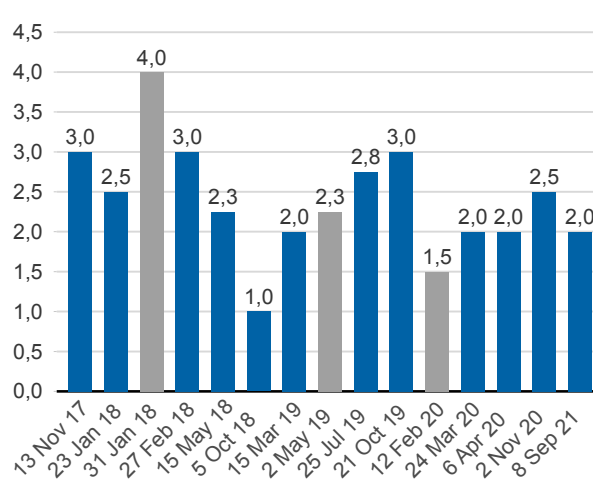
## Publ. obligationer i euro och dollar, aktuell valutakurs, mdkr

EUR USD



## Publ. obligationer i euro och dollar, md i resp. valuta

EUR USD



## Vidareutlåning

Mottagare	EUR	USD	Nominellt belopp	Aktuell valutakurs
Vidareutlåning till Irland	600 000 000	0	5 242 515 794	5 851 623 978
Vidareutlåning till Riksbanken, kapitalmarknad	5 500 000 000	25 000 000 000	250 246 908 840	262 952 386 465
	<b>6 100 000 000</b>	<b>25 000 000 000</b>	<b>255 489 424 634</b>	<b>268 804 010 443</b>

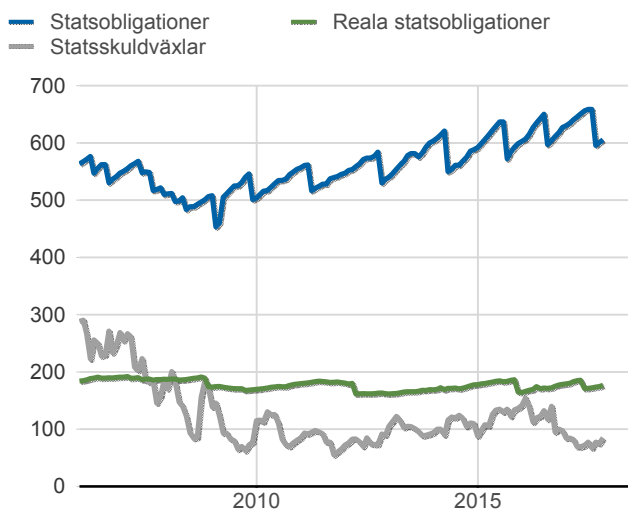
## Vidareutlåning till Riksbanken, förfall

Aktuell valutakurs, kr	Penningmarknad	Kapitalmarknad	Belopp, kr
	0	262 952 386 465	262 952 386 465

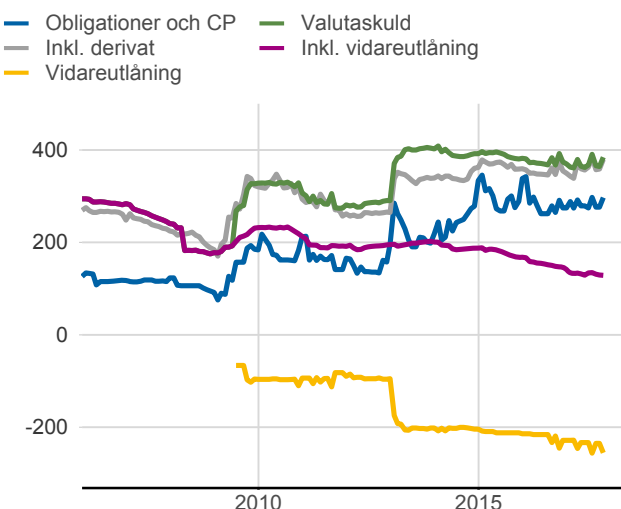
Nominellt belopp, kr	Penningmarknad	Kapitalmarknad	Belopp, kr
2017-11-13	0	22 146 600 000	22 146 600 000
2018-01-23	0	20 280 125 000	20 280 125 000
2018-01-31	0	34 763 460 000	34 763 460 000
2018-02-27	0	18 877 500 000	18 877 500 000
2018-05-15	0	18 447 975 000	18 447 975 000
2019-03-15	0	16 938 600 000	16 938 600 000
2019-07-25	0	22 781 550 000	22 781 550 000
2019-10-21	0	26 488 500 000	26 488 500 000
2020-02-12	0	14 156 448 840	14 156 448 840
2020-04-06	0	17 711 600 000	17 711 600 000
2020-11-02	0	20 573 750 000	20 573 750 000
2021-09-08	0	17 080 800 000	17 080 800 000
	<b>0</b>	<b>250 246 908 840</b>	<b>250 246 908 840</b>

Förfalldatum	Dollar	Euro
Nominellt belopp, respektive valuta		
2017-11-13	3 000 000 000	0
2018-01-23	2 500 000 000	0
2018-01-31	0	4 000 000 000
2018-02-27	3 000 000 000	0
2018-05-15	2 250 000 000	0
2019-03-15	2 000 000 000	0
2019-07-25	2 750 000 000	0
2019-10-21	3 000 000 000	0
2020-02-12	0	1 500 000 000
2020-04-06	2 000 000 000	0
2020-11-02	2 500 000 000	0
2021-09-08	2 000 000 000	0
	<b>25 000 000 000</b>	<b>5 500 000 000</b>

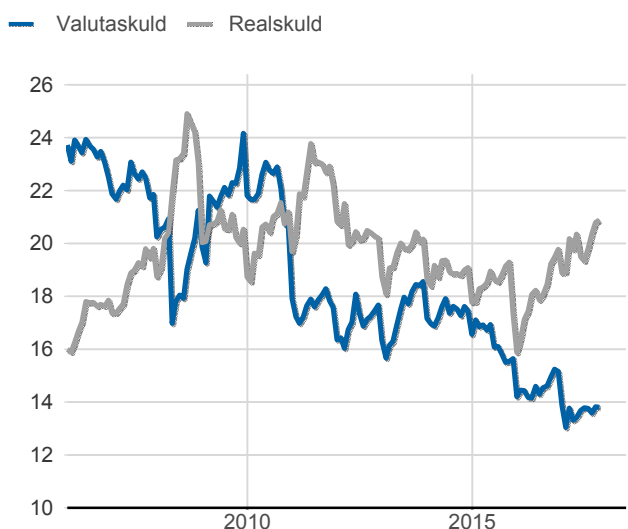
### Statsobligationer, reaala statsobligationer och statsskuldväxlar, nominella belopp, mdkr



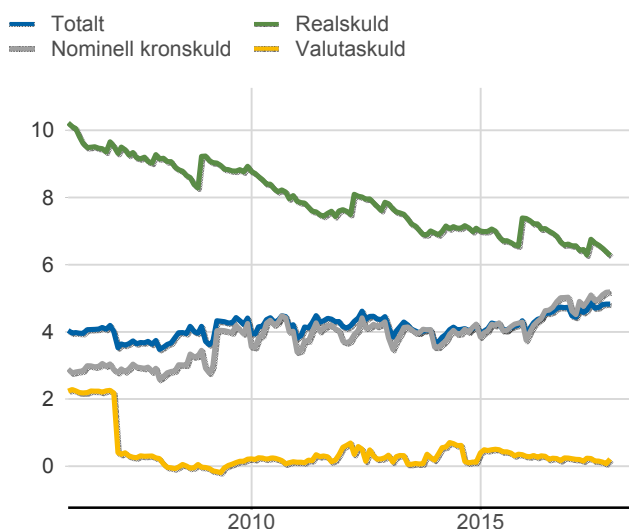
### Valutaskuld inkl. vidareutlåning uppdelat på instrument, nominella belopp, mdkr



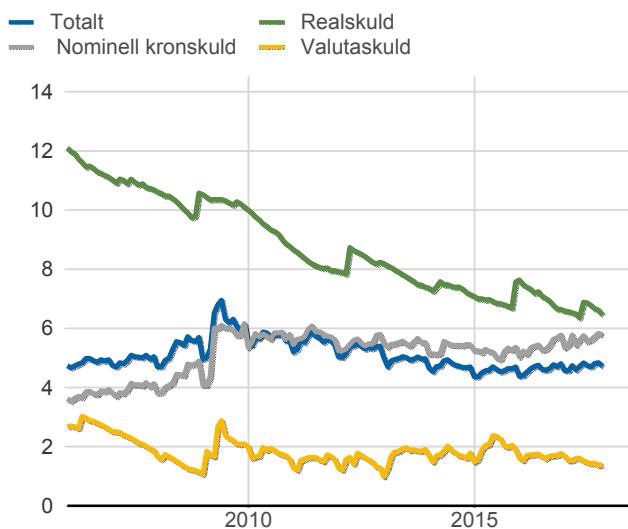
### Skuldandelar, inklusive vidareutlåning, procent



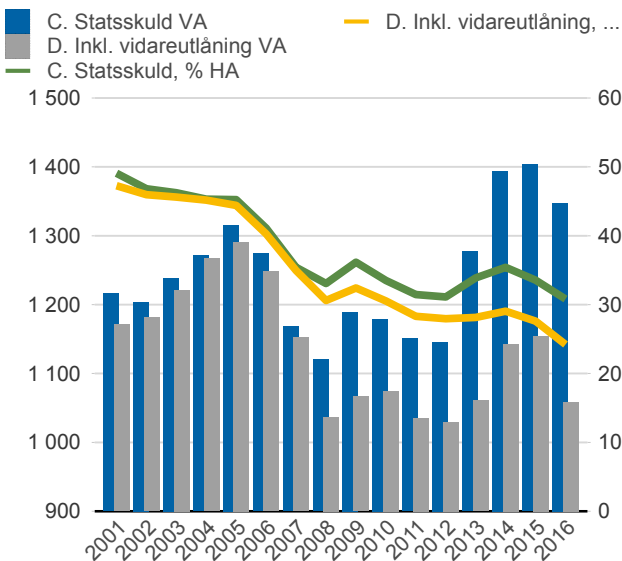
### Duration för den totala skulden och respektive skuldslag, inkl. vidareutlåning, år



### Återstående löptid till förfall, exklusive vidareutlåning, år



### Statsskuld resp. Statens skuld inkl. vidareutlåning, mdkr och procent av BNP



Anm: Återstående löptid till förfall för valutaskulden avser endast obligationer och commercial paper.

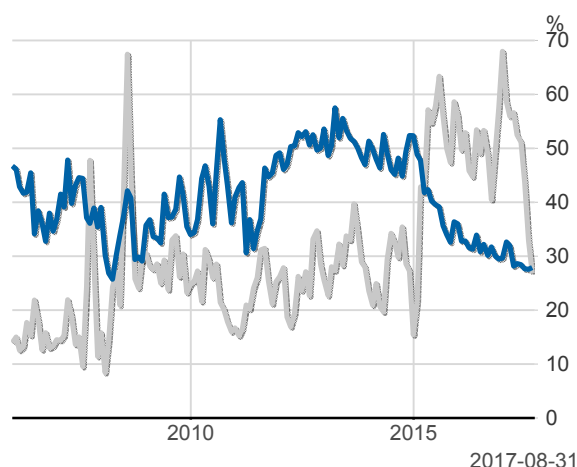


## Finansiering av statens skuld, inklusive och exklusive finansiering av vidareutlåning, nominellt belopp, kr

Valuta	Instrument	Nominellt belopp	Procent	Exklusive vidareutlåning	Procent	Vidareutlåning	
Kronor	Statsobligationer	605 593 850 000	51,1	600 351 334 207	64,5	5 242 515 794	
	Reala statsobligationer	176 623 340 000	14,9	176 623 340 000	19,0	0	
	Statsskuldväxlar	85 000 000 000	7,2	85 000 000 000	9,1	0	
	Säkerheter	6 101 793 960	0,5	6 101 793 960	0,7	0	
	Premieobligationer	10 424 150 000	0,9	10 424 150 000	1,1	0	
	Likviditetsförvaltning	497 161 197	0,0	497 161 197	0,1	0	
	Riksgäldsspar	162 706 175	0,0	162 706 175	0,0	0	
	Övriga kapitalmarknadsskulder	3 000 000	0,0	3 000 000	0,0	0	
			<b>884 406 001 332</b>	<b>74,6</b>	<b>879 163 485 539</b>	<b>94,5</b>	<b>5 242 515 794</b>
	Utländsk valuta	Obligationer i utländsk valuta	296 871 566 254	25,0	46 624 657 414	5,0	250 246 908 840
	Säkerheter	4 602 989 154	0,4	4 602 989 154	0,5	0	
	Likviditetsförvaltning	106 624 667	0,0	106 624 667	0,0	0	
		<b>301 581 180 075</b>	<b>25,4</b>	<b>51 334 271 235</b>	<b>5,5</b>	<b>250 246 908 840</b>	
		<b>1 185 987 181 408</b>	<b>100,0</b>	<b>930 497 756 774</b>	<b>100,0</b>	<b>255 489 424 634</b>	

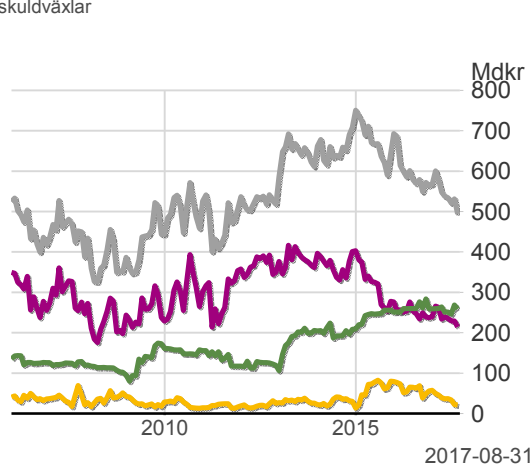
## Utlandets innehav av statspapper m.m., procent respektive mdkr

— Statsskuldväxlar  
— Obligationer, SEK



2017-08-31

— Uppskattad summa värdepapper  
— Statsobligationer  
— Obligationer, utl. valuta, uppskattat  
— Statsskuldväxlar



2017-08-31

Anm: Uppgifterna för obligationer i utländsk valuta före 2007 och för likviditetsinstrument samt säkerheter är schablonmässigt uppskattade.

Källa: Statistiska centralbyrån och Riksgälden

## Statsobligationer, reala statsobligationer och obligationer i utländsk valuta

Instrument	Obligationer	Serie	Valuta	ISIN-nummer	ISIN US 144A	Kupong-ränta	Utgivningsdag	Förfallodag	Ursprunglig löptid	Volym resp. valuta
Statsobligationer	SGB 1047 5% 1 Dec 20	1047	SEK	SE0001149311	-	5	2004-02-02	2020-12-01	16,8	96 053 780 000
	SGB 1052 4.25% 12 Mar 19	1052	SEK	SE0002241083	-	4,25	2007-11-26	2019-03-12	11,3	98 550 120 000
	SGB 1053 3.5% 30 Mar 39	1053	SEK	SE0002829192	-	3,5	2009-03-30	2039-03-30	30,0	45 250 450 000
	SGB 1054 3.5% 1 Jun 22	1054	SEK	SE0003784461	-	3,5	2011-02-14	2022-06-01	11,3	102 130 500 000
	SGB 1056 2.25% 1 Jun 32	1056	SEK	SE0004517290	-	2,25	2012-03-20	2032-06-01	20,2	16 000 000 000
	SGB 1057 1.5% 13 Nov 23	1057	SEK	SE0004869071	-	1,5	2012-10-22	2023-11-13	11,1	84 477 000 000
	SGB 1058 2.5% 12 May 25	1058	SEK	SE0005676608	-	2,5	2014-02-03	2025-05-12	11,3	59 376 000 000
	SGB 1059 1.0% 12 Nov 26	1059	SEK	SE0007125927	-	1	2015-05-22	2026-11-12	11,5	61 891 000 000
	SGB 1060 0.75% 12 May 28	1060	SEK	SE0009496367	-	0,75	2017-01-27	2028-05-12	11,3	41 865 000 000
	Reala statsobligationer	SGB IL 3102 4% 1 Dec 20	3102	SEK	SE0000317943	-	4	1996-06-06	2020-12-01	24,5
SGB IL 3103 3.5% 1 Dec 28		3103	SEK	SE0000479453	-	3,5	1998-06-26	2028-12-01	30,5	3 000 000
SGB IL 3104 3.5% 1 Dec 28		3104	SEK	SE0000556599	-	3,5	1999-04-22	2028-12-01	29,6	29 177 290 000
SGB IL 3108 0.25% 1 Jun 22		3108	SEK	SE0004211084	-	0,25	2011-09-20	2022-06-01	10,7	29 181 000 000
SGB IL 3109 1% 1 Jun 25		3109	SEK	SE0005703550	-	1	2014-02-11	2025-06-01	11,3	25 031 000 000
SGB IL 3110 0.125% 1 Jun 19		3110	SEK	SE0006758736	-	0,125	2015-02-09	2019-06-01	4,3	23 806 000 000
SGB IL 3111 0.125% 1 Jun 32		3111	SEK	SE0007045745	-	0,125	2015-04-30	2032-06-01	17,1	9 220 000 000
SGB IL 3112 0.125% 1 Jun 26		3112	SEK	SE0008014062	-	0,125	2016-02-15	2026-06-01	10,3	14 332 000 000
SGB IL 3113 0.125% 1 Dec 27		3113	SEK	SE0009548704	-	0,125	2017-02-06	2027-12-01	10,8	8 094 000 000
Publika obligationer, utländsk valuta		ESB EUR 9.405% 28 Dec 26		EUR	ES0273315038		9,405	1996-04-09	2026-12-28	30,7
	EUB EUR 0.875% 31 Jan 18		EUR	XS0882814386	XS0883993825	0,875	2013-01-31	2018-01-31	5,0	4 000 000 000
	EUB USD 1% 27 Feb 18		USD	XS0895508314	US87020DAF15	1	2013-02-27	2018-02-27	5,0	3 000 000 000
	EUB EUR 0.75% 2 May 19		EUR	XS1062909384		0,75	2014-05-02	2019-05-02	5,0	2 250 000 000
	EUB USD 1% 13 Nov 17		USD	XS1135379656	US87020DAQ79	1	2014-11-13	2017-11-13	3,0	3 000 000 000
	EUB USD 0.875% 23 Jan 18		USD	XS1171709857	US87020DAR52	0,875	2015-01-23	2018-01-23	3,0	2 500 000 000
	EUB EUR 0.05% 12 Feb 20		EUR	XS1189262345	XS1189262428	0,05	2015-02-12	2020-02-12	5,0	1 500 000 000
	EUB USD 1.625% 24 Mar 20		USD	XS1207317428	US87020DAT19	1,625	2015-03-24	2020-03-24	5,0	2 000 000 000
	EUB USD 1.125% 15 May 18		USD	XS1231271294	US87020DAU81	1,125	2015-05-13	2018-05-15	3,0	2 250 000 000
	EUB USD 1% 5 Oct 18		USD	XS1301030810	US87020DAV64	1	2015-10-05	2018-10-05	3,0	1 000 000 000
	EUB USD 1,125% 15 Mar 19		USD	XS1379422675	US87020DAW48	1,125	2016-03-15	2019-03-15	3,0	2 000 000 000
	EUB USD 1,25% 8 Sep 21		USD	XS1485745886	US87020DAX21	1,25	2016-09-08	2021-09-08	5,0	2 000 000 000
	EUB USD 1,125% 21 Oct 19		USD	XS1506497574	US87020DAY04	1,125	2016-10-21	2019-10-21	3,0	3 000 000 000
	EUB USD 1.625% 6 Apr 20		USD	XS1590796436	US87020DAZ78	1,625	2017-04-06	2020-04-06	3,0	2 000 000 000
	EUB USD 1,500% 25 Jul 19		USD	XS1650589259	US87020DBA19	1,5	2017-07-25	2019-07-25	2,0	2 750 000 000
	EUB USD 1,875% 02 Nov 20		USD	XS1709538356	US87020DBB91	1,875	2017-11-02	2020-11-02	3,0	2 500 000 000

## SKULDANDELAR OCH LÖPTIDER SOM DE MÄTS I STYRNINGEN AV FÖRVALTNINGEN

Regeringen beslutar om riktvärden för statsskuldens löptid och fördelningen mellan skuldslagen Nominell kronskuld, Real kronskuld och Valutaskuld.

Det skuldmått som används vid riskstyrningen är statens uppräknade skuldbelopp till aktuell valutakurs inklusive fordringar i vidareutlåning och förvaltningstillgångar. Positioner som tas i derivat för att aktivt ändra exponeringen i skulden ingår inte i beräkningarna. Derivattransaktioner som påverkar fördelningen mellan skuldslagen ingår däremot.

Löptiden mäts med duration (Macaulay). Statsobligationer med löptid längre än tolv år exkluderas vid durationsberäkningen.

Tabellen visar statsskulden respektive det skuldmått som används i riskstyrningen per den sista i månaden samt månadsgenomsnitt för skuldandelar och duration för de bägge måtten.

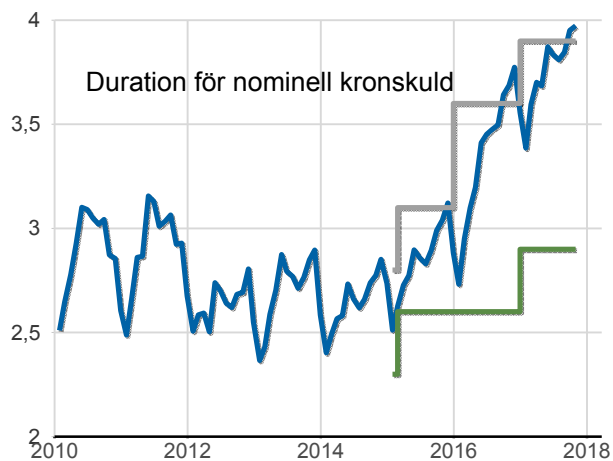
### Andelar och löptid (duration) i Riksgäldens riskstyrning

	Statsskulden	Andelar månadsgenomsnitt	Duration månadsgenomsnitt	Skuldmått riskstyrning	Andelar månadsgenomsnitt	Duration
Nominell kronskuld	694 762 069 357	54,4	5,31	624 985 115 647	64,9	3,97
Real kronskuld	199 836 137 923	15,7	6,31	199 836 137 923	21,2	6,31
Valutaskuld	401 087 203 291	29,9	0,09	132 015 254 287	13,9	0,12
	<b>1 295 685 410 571</b>	<b>100,0</b>	<b>4,90</b>	<b>956 836 507 857</b>	<b>100,0</b>	<b>4,04</b>

### Löptid (duration), år, månadsgenomsnitt

Riktvärdena för löptiderna (duration) är fr.o.m. 2017:  
Nominell kronskuld kortare än 12 år, inom intervallet: 2,9-3,9 år  
Real kronskuld, inom intervallet: 6-9 år  
Valutaskuld: 0-1 år

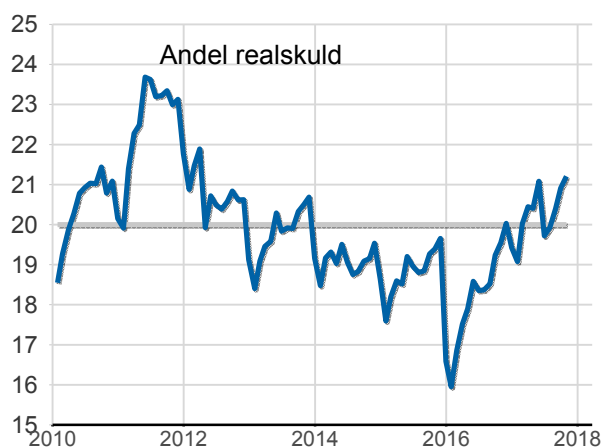
— Nominell kronskuld, år  
— Övre riktvärdet, år  
— Undre riktvärdet, år



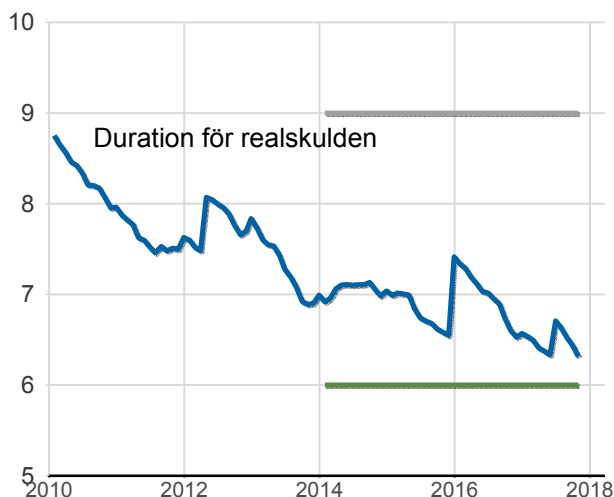
### Skuldandelar, %, månadsgenomsnitt

Riktvärdena för skuldandelarna är fr.o.m. 2017:  
Real kronskuld: 20 %  
Valutaskuld: 20 mdkr lägre skuld i USD, EUR, CAD och GBP än föregående år exkl. valutakursförändringar

— Riktvärde för realskulden, %  
— Realskuld, %



— Övre riktvärdet, år  
— Undre riktvärdet, år  
— Realskuld, år



— Valutaskuld till ursprunglig valutakurs, mdkr  
— Valutaskuld till aktuell valutakurs, mdkr  
— Valutaexp. i EUR, GBP, USD och CAD, mdkr fast valutakurs HA

