



# Sveriges statsskuld

30 mars 2012

## STATSSKULD

	Förändring från föregående månad	Utestående belopp, kr
<b>A. Nominellt belopp, inkl. penningmarknadstillgångar</b>	<b>-36 998 605 390</b>	<b>1 048 573 257 204</b>
Upplupen inflationskompensation	-4 422 971 041	30 252 877 489
Valutakurseffekter	5 651 821 353	-21 745 272 879
<b>B. Nominellt belopp till aktuell valutakurs inkl. penningmarknadstillgångar och inflationskompensation</b>	<b>-35 769 755 077</b>	<b>1 057 080 861 826</b>
Tillgångar på penningmarknaden, aktuell valutakurs	2 013 618 511	13 660 732 716
<b>Officiellt mått på statens bruttoskuld:</b>		
<b>C. STATSSKULD</b>	<b>-33 756 136 566</b>	<b>1 070 741 594 542</b>

## STATENS SKULD INKL. VIDAREUTLÅNING OCH PENNINGMARKNADSTILLGÅNGAR

	Förändring från föregående månad	Utestående belopp, kr
Vidareutlåning	247 033 836	-91 348 713 824
Penningmarknadstillgångar	-2 013 618 511	-13 660 732 716
<b>D. STATENS SKULD INKLUSIVE VIDAREUTLÅNING OCH PENNINGMARKNADSTILLGÅNGAR</b>	<b>-35 522 721 241</b>	<b>965 732 148 002</b>

Statsskulden beräknas som värdet av utestående skuldinstrument, i huvudsak obligationer och statsskuldväxlar, vid rapporteringstidpunkten beräknat enligt fastlagda principer; se nedan. Inom ramen för skuldförvaltningen finns också vissa tillgångar. Det är medel som tillfälligt placeras på penningmarknaden till dess de används för att betala utgifter i statsbudgeten eller förfallande lån. Tillgångarna innebär att den reella skulden är mindre än summan av utestående skuldinstrument. I denna rapport presenteras både skulder och tillgångar eftersom vår ambition är att uppnå en rättvisande och transparent redovisning av statens skuldsättning.

Nominellt belopp (under A ovan) avser summan av de belopp som Riksgälden åtar sig att betala när ett skuldinstrument förfaller respektive erhåller vid förfall om det är frågan om en tillgång. Beloppet redovisas i kronor till växelkursen vid upplåningstillfället. Nästa steg i beräkningen av statsskulden (under B ovan) är att redovisa de nominella beloppen till aktuell valutakurs och lägga till upplupen inflationskompensation avseende utestående reala statsobligationer. Detta mått visar statens skuld när hänsyn tas till de tillgångar som hanteras inom skuldförvaltningen.

Det officiella måttet på statsskulden (under C ovan) är definierat utifrån principer fastlagda på EU-nivå. Det redovisar statens bruttoskuld, utan hänsyn till tillgångar. För att ta fram det måttet lägger vi till finansiella tillgångar till måttet B.

Riksgälden redovisar även "Statens skulder inklusive vidareutlåning och penningmarknadstillgångar" (under D ovan). Här inkluderas inte bara tillgångar i skuldförvaltningen utan även vissa andra finansiella tillgångar, nämligen vidareutlåning till Riksbanken och utländska stater. Detta mått används i styrningen av statsskulden enligt riktlinjer som beslutas av regeringen och i vår interna riskhantering. Vidareutlåning utgör en fordran för staten, men är inte på samma sätt som tillgångar i penningmarknaden tillgänglig för betalning av statens utgifter.

Skulder redovisas med positivt tecken samt tillgångar med negativt. Förändring avser förändring av det nominella beloppet från föregående månad. Redovisningen är baserad på affärsdag.

## KAPITALMARKNAD

### Statsobligationer

Obligation	Utgivningsdag	Löptid	Duration	Förändring	Nominellt belopp, kr
SGB 1046 5.5% 8 Oct 12	2002-03-13	0,5	0,5	0	63 724 040 000
SGB 1055 1.5% 30 Aug 13	2011-08-30	1,4	1,4	0	9 500 000 000
SGB 1041 6.75% 5 May 14	1997-05-05	2,1	1,9	0	82 750 085 000
SGB 1049 4.5% 12 Aug 15	2004-09-06	3,4	3,1	0	60 490 115 000
SGB 1050 3% 12 Jul 16	2005-09-19	4,3	4,0	0	47 988 900 000
SGB 1051 3.75% 12 Aug 17	2006-09-15	5,4	4,9	2 500 000 000	52 525 775 000
SGB 1052 4.25% 12 Mar 19	2007-11-21	7,0	6,2	0	65 807 120 000
SGB 1047 5% 1 Dec 20	2004-01-28	8,7	7,3	-9 098 500 000	56 325 780 000
SGB 1054 3.5% 1 Jun 22	2011-02-09	10,2	8,6	598 500 000	67 147 500 000
SGB 1056 2.25% 1 Jun 32	2012-03-20	20,2	16,1	11 000 000 000	11 000 000 000
SGB 1053 3.5% 30 Mar 39	2009-03-30	27,0	18,8	0	41 250 450 000
		<b>6,9</b>	<b>5,8</b>	<b>5 000 000 000</b>	<b>558 509 765 000</b>

### Reala statsobligationer

Obligation	Utgivningsdag	Löptid	Duration	Inflationskompensation	Inkl. inflationskomp.	Förändring	Nominellt belopp, kr
SGB IL 3106 1% 1 Apr 12	2005-09-22	-	-	0	0	-19 893 305 000	0
SGB IL 3001 0% 1 Apr 14	1994-04-19	2,0	2,0	1 097 425 503	5 114 615 503	0	4 017 190 000
SGB IL 3105 3.5% 1 Dec 15	1999-04-28	3,7	3,5	10 920 841 457	61 011 601 457	100 000 000	50 090 760 000
SGB IL 3107 0.5% 1 Jun 17	2010-09-23	5,2	5,1	614 647 955	21 107 647 955	850 000 000	20 493 000 000
SGB IL 3102 4% 1 Dec 20	1996-06-03	8,7	7,6	8 268 151 407	38 534 201 407	-2 322 000 000	30 266 050 000
SGB IL 3108 0.25% 1 Jun 22	2011-09-15	10,2	10,0	35 105 783	14 099 105 783	2 954 000 000	14 064 000 000
SGB IL 3104 3.5% 1 Dec 28	1999-04-19	16,7	13,5	9 301 714 467	51 966 004 467	-22 000 000	42 664 290 000
		<b>8,8</b>	<b>8,1</b>	<b>30 237 886 572</b>	<b>191 833 176 572</b>	<b>-18 333 305 000</b>	<b>161 595 290 000</b>

### Publika obligationer i utländsk valuta

Obligation	Utgivningsdag	Löptid	Duration	Utländsk valuta	Aktuell valutakurs	Förändring	Nominellt belopp, kr
EUB USD 1,875% 23 Mar 12	2009-01-23	-	-	0	0	-16 775 200 000	0
EUB USD 1,875% 30 Oct 12	2009-10-23	0,6	0,6	1 000 000 000	6 637 200 000	0	6 803 400 000
EUB USD 0,625% 7 Dec 12	2010-11-30	0,7	0,7	2 000 000 000	13 274 400 000	0	14 040 000 000
EUB USD 1,75% 7 May 13	2010-04-27	1,1	1,1	1 000 000 000	6 637 200 000	0	7 215 300 000
EUB USD 1% 30 Sep 13	2011-03-22	1,5	1,5	2 000 000 000	13 274 400 000	0	12 596 400 000
EUB USD 1% 3 Jun 14	2011-05-25	2,2	2,1	1 500 000 000	9 955 800 000	0	9 503 850 000
EUB EUR 0,875% 2 Sep 13	2011-08-23	1,4	1,4	1 000 000 000	8 836 768 000	0	9 127 780 000
EUB EUR 3,125% 7 May 14	2009-04-28	2,1	2,0	4 000 000 000	35 347 072 000	0	42 821 148 000
EUB EUR 0,625% 20 Feb 15	2012-02-13	2,9	2,9	1 500 000 000	13 255 152 000	0	13 183 164 000
EUB AUD 5,75% 3 Mar 15	2005-03-03	2,9	2,8	200 000 000	1 375 095 000	0	1 121 528 800
		<b>1,8</b>	<b>1,7</b>		<b>108 593 087 000</b>	<b>-16 775 200 000</b>	<b>116 412 570 800</b>

### Övriga kapitalmarknadsskulder

Instrument	Löptid	Duration	Inflationskompensation	Aktuell valutakurs	Förändring	Nominellt belopp, kr
Privatplaceringar, utländsk valuta	2,2	2,0	0	1 335 869 244	0	1 502 247 505
Övertagna reala obligationer	3,7	3,5	14 171 370	79 171 370	0	65 000 000
Publ. obligationer, utl. valuta, mindre lån	4,2	3,9	0	2 800 186 091	0	2 879 313 915
SGB IL 3103 3.5% 1 dec 28	16,7	13,5	819 547	3 819 547	0	3 000 000
	<b>3,6</b>	<b>3,4</b>	<b>14 990 917</b>	<b>4 219 046 252</b>	<b>0</b>	<b>4 449 561 420</b>

Summa: Kapitalmarknad

-30 108 505 000 840 967 187 220

## PENNINGMARKNAD

### Statsskuldväxlar

Statsskuldväxel	Utgivningsdag	Löptid	Duration	Förändring	Nominellt belopp, kr
STB 21 Mar 12	2011-09-02	-	-	-22 860 000 000	0
STB 18 Apr 12	2012-01-04	0,1	0,0	11 564 000 000	31 326 000 000
STB 16 May 12	2012-02-01	0,1	0,1	1 740 000 000	21 740 000 000
STB 20 Jun 12	2011-12-07	0,2	0,2	0	15 000 000 000
STB 19 Sep 12	2012-03-02	0,5	0,5	10 000 000 000	15 000 000 000
		<b>0,2</b>	<b>0,2</b>	<b>444 000 000</b>	<b>83 066 000 000</b>

### Commercial paper

Instrument	Löptid	Duration	Utländsk valuta	Aktuell valutakurs	Förändring	Nominellt belopp, kr
Euro Commercial paper, USD	0,1	0,1	2 080 000 000	13 805 376 000	0	13 859 434 000
	<b>0,1</b>	<b>0,1</b>		<b>13 805 376 000</b>	<b>0</b>	<b>13 859 434 000</b>

### Likviditetsförvaltningsinstrument

Instrument	Bruttoskuld, kr	Förändring	Nominellt belopp, kr
Bankkonton, utländsk valuta	3 163 690	60 823 824	-106 680 360
Banklån mm	24 526 000 000	-2 788 000 000	24 526 000 000
<b>Banklån, konton mm</b>	<b>24 529 163 690</b>	<b>-2 727 176 176</b>	<b>24 419 319 640</b>
Repor, Reala statsobligationer	0	2 123 703 351	-1 175 806 255
Repor, Statsobligationer	6 777 878 616	-3 209 506 736	1 197 795 209
Repor, Statsskuldväxlar	35 767 759	35 767 759	35 767 759
Repor, svenska statspapper	<b>6 813 646 375</b>	<b>-1 050 035 626</b>	<b>57 756 713</b>
<b>Total</b>	<b>31 342 810 065</b>	<b>-3 777 211 802</b>	<b>24 477 076 353</b>

### Säkerheter

Instrument	Bruttoskuld, kr	Förändring	Nominellt belopp, kr
Credit Support Annex till ISDA, EUR	17 484 429 165	-1 870 440 728	17 484 429 165
Credit Support Annex till ISDA, SEK	12 929 000 000	-1 051 000 000	12 929 000 000
Marginalsäkerheter, Futures	6 510 712 104	80 378 001	-284 286 901
	<b>36 924 141 268</b>	<b>-2 841 062 727</b>	<b>30 129 142 263</b>

Summa: Penningmarknad

-6 174 274 529 151 531 652 617

## PRIVATMARKNAD

### Premieobligationer

Obligation	Utgivningsdag	Löptid	Duration	Utgivet	Behållet	Förändring	Nominellt belopp, kr
SLB 2009:1 0,8% 11 Apr 12	2009-05-04	0,0	0,0	3 600 000 000	-51 820 000	0	3 548 180 000
SLB 2007:1 2,4% 5 Nov 12	2007-06-26	0,6	0,6	3 400 000 000	-126 238 000	0	3 273 762 000
SLB 2008:2 1,6% 24 Oct 13	2008-12-30	1,6	1,5	3 600 000 000	-52 400 000	0	3 547 600 000
SLB 2011:2 0,6% 23 Apr 14	2011-11-23	2,1	2,0	2 900 000 000	-65 205 000	0	2 834 795 000
SLB 2010:2 1% 10 Nov 14	2010-11-17	2,6	2,6	6 600 000 000	-64 645 000	0	6 535 355 000
SLB 2011:1 1,5% 8 Apr 15	2011-05-03	3,0	2,9	3 900 000 000	-65 690 000	0	3 834 310 000
SLB 2009:2 1,6% 10 Nov 15	2009-11-12	3,6	3,5	5 400 000 000	-84 580 000	0	5 315 420 000
SLB 2010:1 1,6% 6 Apr 16	2010-04-06	4,0	3,9	4 500 000 000	-33 030 000	0	4 466 970 000
		<b>2,4</b>	<b>2,3</b>	<b>33 900 000 000</b>	<b>-543 608 000</b>	<b>0</b>	<b>33 356 392 000</b>

### Riksgäldsspar

Kontoform	Förändring	Nominellt belopp, kr
Riksgäldsspar, nominellt	-684 164 847	22 072 805 038
Riksgäldsspar, realt	-31 661 025	645 220 330
	<b>-715 825 872</b>	<b>22 718 025 367</b>

Summa: Privatmarknad

-715 825 872 56 074 417 367

## ALLA MARKNADER INKL. PENNINGMARKNADSTILLGÅNGAR

Förändring Nominellt belopp

Summa nominella belopp. Under A på sidan 1.

-36 998 605 390 1 048 573 257 215

## APPENDIX

### Olika skuldslag, inklusive vidareutlåning och penningmarknadstillgångar

Skuldslag	Nominellt belopp	Aktuell valutakurs och inflationskompensation	Löptid	Duration	Andel
Nominell kronskuld	611 478 029 719	611 478 029 719	5,53	3,92	63,3
Real kronskuld	162 308 510 330	192 561 387 819	8,73	8,10	19,9
Valutaskuld	182 849 791 316	161 692 730 464	3,87	0,36	16,7
	<b>956 636 331 365</b>	<b>965 732 148 002</b>	<b>5,80</b>	<b>4,31</b>	<b>100,0</b>

### Nominell kronskuld, inklusive penningmarknadstillgångar

Instrument	Nominellt belopp, kr
Statsobligationer	558 509 765 000
Statsskuldväxlar	83 066 000 000
Privatmarknad	55 429 197 038
Likviditetsförvaltning	24 583 756 713
Säkerheter	12 929 000 000
Valutaterminer, SEK	10 435 310 968
Swappar mellan SEK och utländsk valuta	-133 475 000 000
	<b>611 478 029 719</b>

### Real kronskuld

Instrument	Nominellt belopp, kr	Inflationskompensation, kr	Real kronskuld, kr
Reala statsobligationer	161 595 290 000	30 237 886 572	191 833 176 572
Riksgäldsspar, realt	645 220 330	0	645 220 330
Övertagna reala obligationer	65 000 000	14 171 370	79 171 370
SGB IL 3103 3.5% 1 dec 28	3 000 000	819 547	3 819 547
	<b>162 308 510 330</b>	<b>30 252 877 489</b>	<b>192 561 387 819</b>

### Valutaskuld, inkl. vidareutlåning och penningmarknadstillgångar

Instrument	Nominellt belopp, kr	Valutakurseffekter, kr	Valutaskuld, kr
Swappar mellan SEK och utländsk valuta	133 475 000 012	-11 963 757 609	121 511 242 402
Publika obligationer, utländsk valuta	116 412 570 800	-7 819 483 800	108 593 087 000
Säkerheter	17 200 142 263	0	17 200 142 263
Commercial paper	13 859 434 000	-54 058 000	13 805 376 000
Övriga valutaskulder	4 381 561 420	-1 935 443 940	2 446 117 479
Likviditetsförvaltning	-106 680 360	0	-106 680 360
Valutaterminer, SEK	-10 435 310 968	27 470 471	-10 407 840 498
Vidareutlåning	-91 936 925 851	588 212 027	-91 348 713 824
	<b>182 849 791 316</b>	<b>-21 157 060 852</b>	<b>161 692 730 464</b>

Valutaskuld exklusive vidareutlåning 274 786 717 167 -21 745 272 879 253 041 444 288

### Swappar, nominellt nettobelopp med fast ränta i kronor

Förfalloår	Ränteswappar i kronor, kr	Ränteswappar mellan kronor och utländska valutor, kr	Ränteswappar totalt, kr
2012	7 750 000 000	7 250 000 000	15 000 000 000
2013	13 050 000 000	15 625 000 000	28 675 000 000
2014	14 200 000 000	10 750 000 000	24 950 000 000
2015	17 250 000 000	10 500 000 000	27 750 000 000
2016	16 250 000 000	21 750 000 000	38 000 000 000
2017	15 750 000 000	22 800 000 000	38 550 000 000
2018	17 800 000 000	7 750 000 000	25 550 000 000
2019	8 050 000 000	21 750 000 000	29 800 000 000
2020	12 450 000 000	3 500 000 000	15 950 000 000
2021	14 000 000 000	6 250 000 000	20 250 000 000
2022	3 250 000 000	0	3 250 000 000
	<b>139 800 000 000</b>	<b>127 925 000 000</b>	<b>267 725 000 000</b>

### Skulder och tillgångar i likviditetsförvaltning och betalning av säkerheter

Instrument	Nominellt belopp	Bruttoskuld	Tillgångar	Aktuell valutakurs
Banklån, konton mm	24 419 319 640	24 529 163 690	-109 844 049	-109 844 049
Repor, svenska statspapper	57 756 713	6 813 646 375	-6 755 889 662	-6 755 889 662
Säkerheter	30 129 142 263	36 924 141 268	-6 794 999 005	-6 794 999 005
	<b>54 606 218 617</b>	<b>68 266 951 333</b>	<b>-13 660 732 716</b>	<b>-13 660 732 716</b>

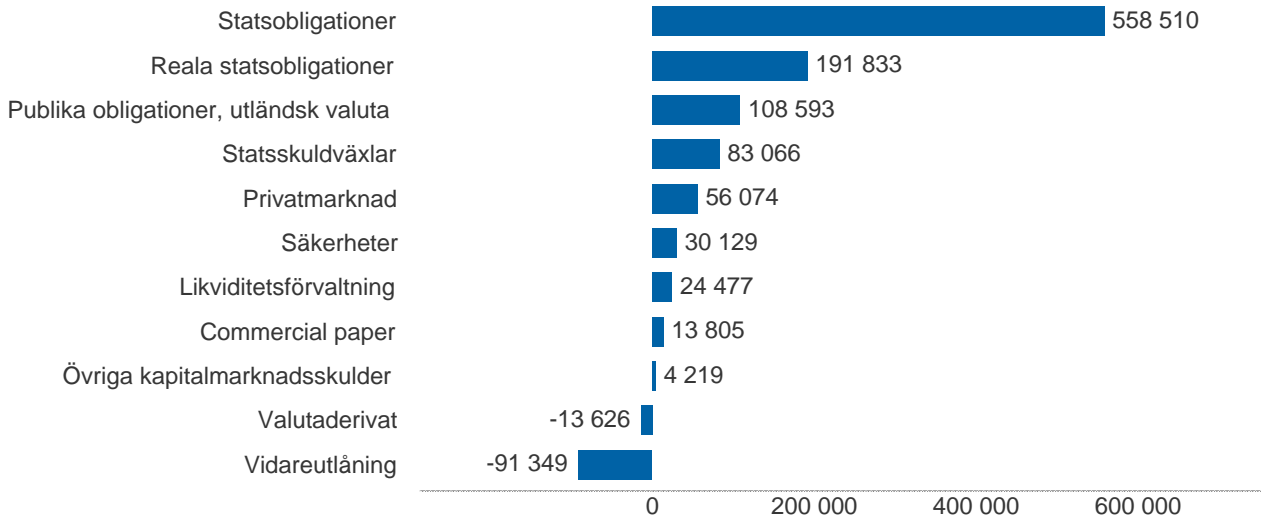
### Vidareutlåning

Mottagare	EUR	USD	Nominellt belopp	Aktuell valutakurs
Vidareutlåning till Island	-393 000 000	0	-3 695 117 866	-3 472 849 824
Vidareutlåning till Riksbanken, kapitalmarknad	-3 500 000 000	-6 500 000 000	-74 382 374 000	-74 070 488 000
Vidareutlåning till Riksbanken, penningmarknad	0	-2 080 000 000	-13 859 433 984	-13 805 376 000
	<b>-3 893 000 000</b>	<b>-8 580 000 000</b>	<b>-91 936 925 851</b>	<b>-91 348 713 824</b>

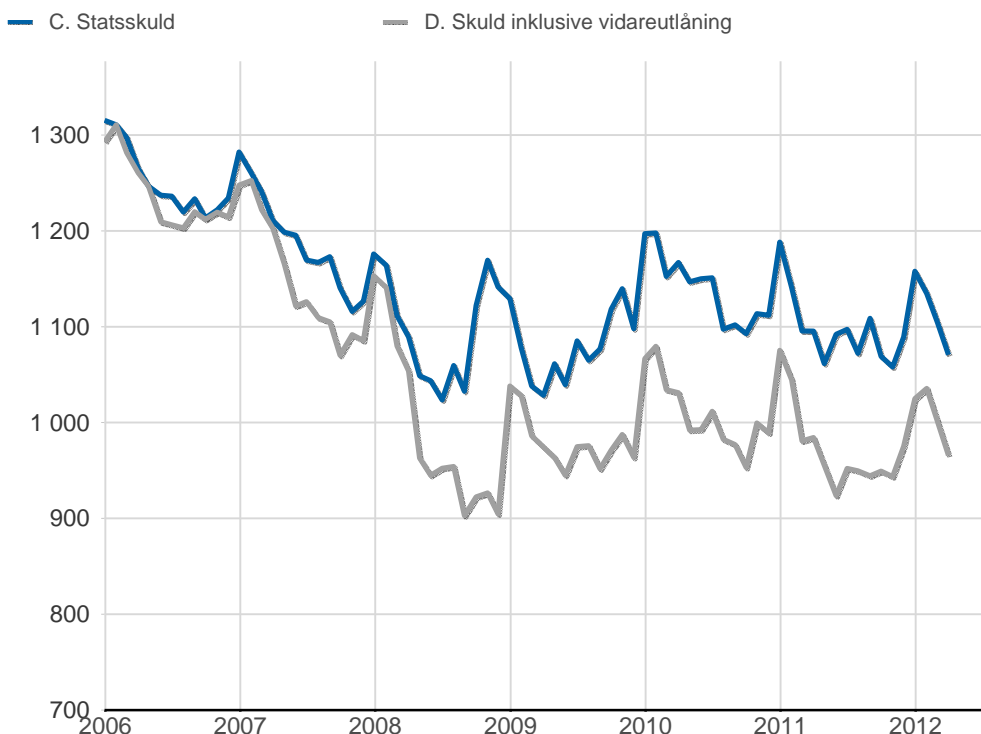
## Översikt av statens skuld, mnkr

	A. Nominellt belopp	B. Aktuella valutakurser	Andel %	Löptid år	Duration år	C. Stats-skuld	D. Inkl. vidareutlåning	Andel %	E. Marknads-värde
Statsobligationer	558 510	558 510	52,8	6,9	5,8	558 510	558 510	57,8	640 976
Reala statsobligationer	161 595	191 833	18,1	8,8	8,1	191 833	191 833	19,9	240 126
Publika obligationer, utländsk valuta	116 413	108 593	10,3	1,8	1,7	108 593	108 593	11,2	111 595
Övriga kapitalmarknadsskulder	4 450	4 219	0,4	3,6	3,4	4 219	4 219	0,4	5 310
<b>Kapitalmarknad</b>	<b>840 967</b>	<b>863 155</b>	<b>81,7</b>	<b>6,6</b>	<b>5,9</b>	<b>863 155</b>	<b>863 155</b>	<b>89,4</b>	<b>998 007</b>
Statsskuldväxlar	83 066	83 066	7,9	0,2	0,2	83 066	83 066	8,6	82 861
Säkerheter	30 129	30 129	2,9	0,0	0,0	36 924	30 129	3,1	30 168
Commercial paper	13 859	13 805	1,3	0,1	0,1	13 805	13 805	1,4	13 796
Likviditetsförvaltning	24 477	24 477	2,3	0,0	0,0	31 343	24 477	2,5	24 474
<b>Penningmarknad</b>	<b>151 532</b>	<b>151 478</b>	<b>14,3</b>	<b>0,1</b>	<b>0,1</b>	<b>165 138</b>	<b>151 478</b>	<b>15,7</b>	<b>151 299</b>
Premieobligationer	33 356	33 356	3,2	2,4	2,3	33 356	33 356	3,5	33 646
Riksgäldsspar	22 718	22 718	2,1	1,7	1,7	22 718	22 718	2,4	22 375
<b>Privatmarknad</b>	<b>56 074</b>	<b>56 074</b>	<b>5,3</b>	<b>2,1</b>	<b>2,1</b>	<b>56 074</b>	<b>56 074</b>	<b>5,8</b>	<b>56 021</b>
Valutaderivat	0	-13 626	-1,3	-	24,4	-13 626	-13 626	-1,4	-22 730
Räntederivat	0	0	0,0	-	60,5	0	0	0,0	-11 576
<b>Derivatmarknad</b>	<b>0</b>	<b>-13 626</b>	<b>-1,3</b>	<b>-</b>	<b>36,5</b>	<b>-13 626</b>	<b>-13 626</b>	<b>-1,4</b>	<b>-34 306</b>
Vidareutlåning	0	0	0,0	-	-	0	-91 349	-9,5	0
<b>Total</b>	<b>1 048 573</b>	<b>1 057 081</b>	<b>100,0</b>	<b>5,4</b>	<b>4,1</b>	<b>1 070 742</b>	<b>965 732</b>	<b>100,0</b>	<b>1 171 021</b>

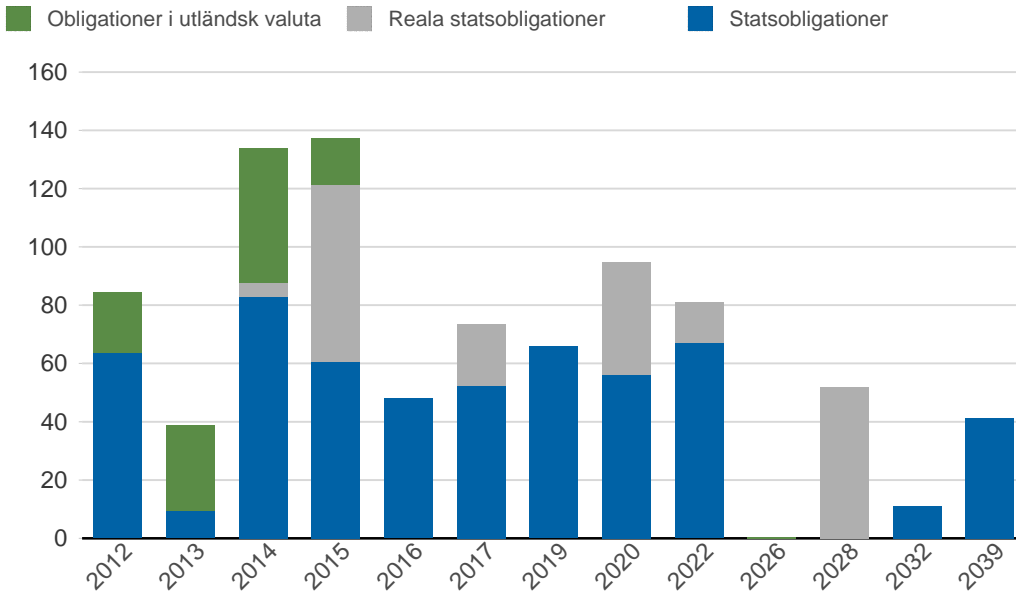
## D. Statens skuld inkl. vidareutlåning och penningmarknadstillgångar, mnkr



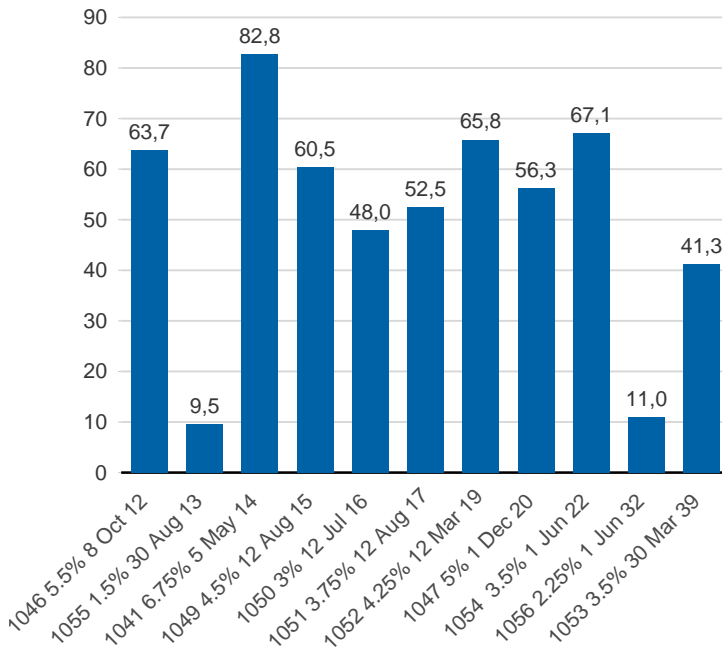
## Statsskuld och Statens skuld inkl. vidareutlåning och penningmarknadstillgångar, mdkr



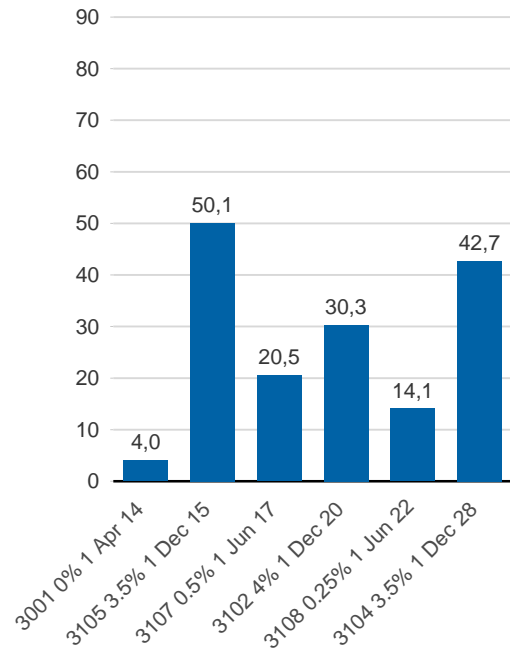
## Kapitalmarknadsförfall, aktuella valutakurser inkl. inflationskompensation, mdkr



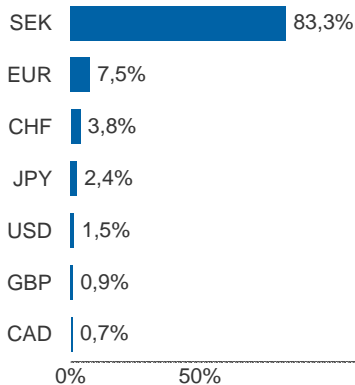
### Statsobligationer, nominellt, mdkr



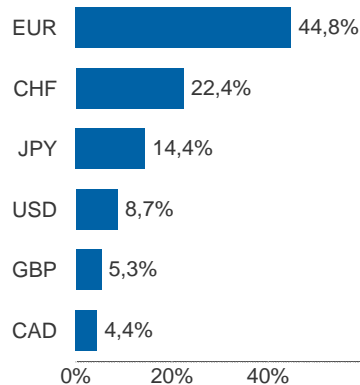
### Reala statsobligationer, nominellt, mdkr



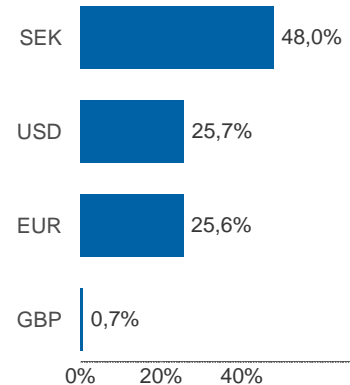
### Valutaexponering inklusive vidareutlåning, %



### Valutaexponering i valutaskulden, inklusive vidareutlåning, %



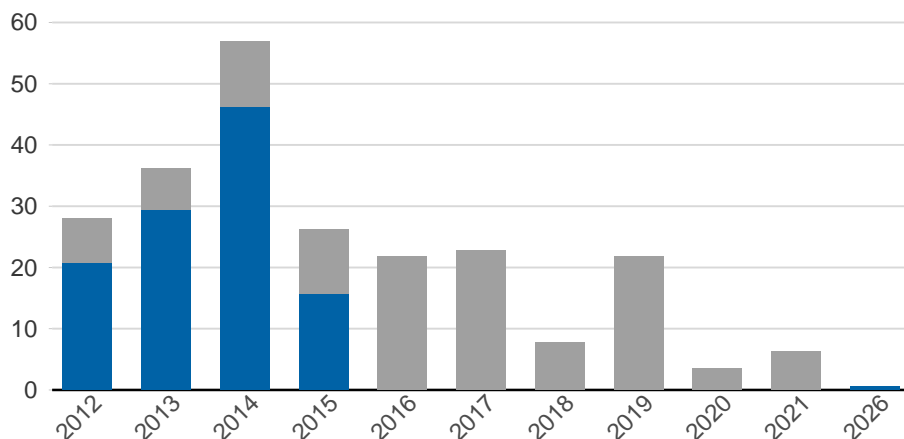
### Finansiering av valutaskulden, inklusive vidareutlåning, %



Anm: Finansieringen i SEK avser kronskuld som i kombination med swappar eller valutaterminer ger exponering i utländsk valuta.

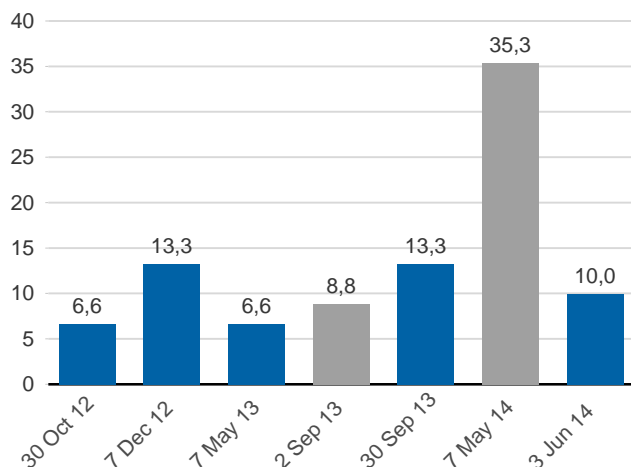
## Valutaskuld på kapitalmarknaden inklusive swappar, aktuell valutakurs, mdkr

■ Ränteswappar mellan SEK och utländska valutor  
■ Obligationer i utländsk valuta



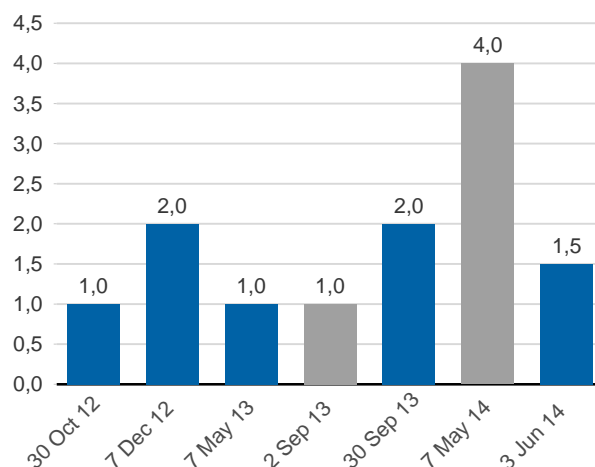
### Obligationer i euro och dollar, mdkr

■ EUR  
■ USD



### Obligationer i euro och dollar, md i resp. valuta

■ EUR  
■ USD



## Vidareutlåning till Riksbanken, förfall

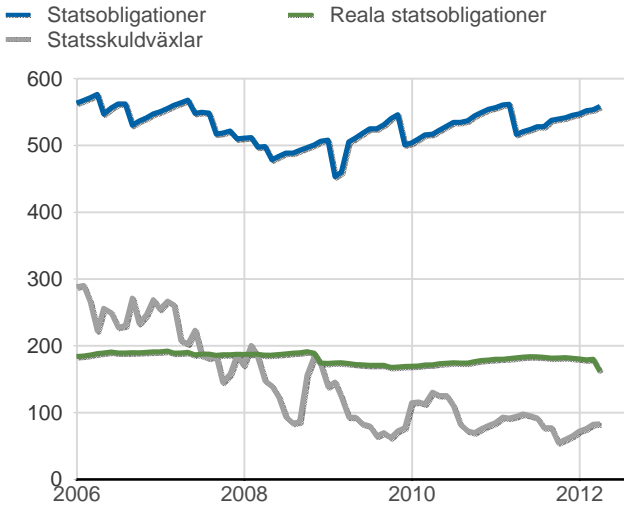
Aktuell valutakurs, kr	Penningmarknad	Kapitalmarknad	Belopp, kr
	13 805 376 000	74 070 488 000	<b>87 875 864 000</b>

Nominellt belopp, kr	Penningmarknad	Kapitalmarknad	Belopp, kr
2012-05-09	5 328 159 992	-	<b>5 328 159 992</b>
2012-05-14	5 160 323 992	-	<b>5 160 323 992</b>
2012-05-21	3 370 950 000	-	<b>3 370 950 000</b>
2012-10-30	-	6 803 400 000	<b>6 803 400 000</b>
2012-12-07	-	14 040 000 000	<b>14 040 000 000</b>
2013-08-30	-	9 127 780 000	<b>9 127 780 000</b>
2013-09-02	-	9 127 780 000	<b>9 127 780 000</b>
2013-09-30	-	12 596 400 000	<b>12 596 400 000</b>
2014-06-03	-	9 503 850 000	<b>9 503 850 000</b>
2015-02-20	-	13 183 164 000	<b>13 183 164 000</b>
<b>Totalt</b>	<b>13 859 433 984</b>	<b>74 382 374 000</b>	<b>88 241 807 984</b>

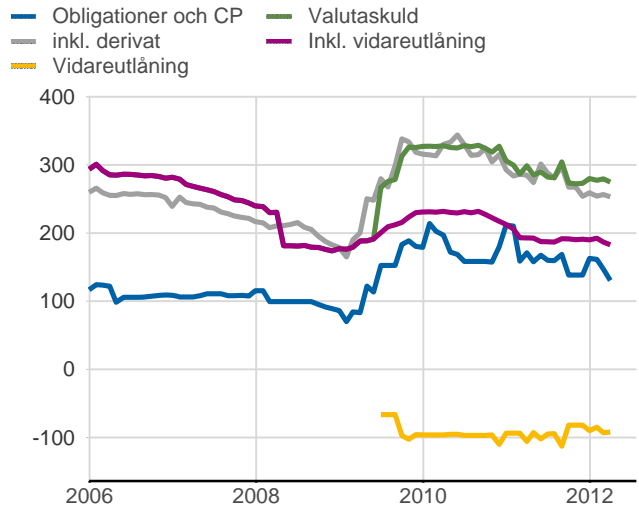
### Nominellt belopp, respektive valuta

Förfalldatum	Dollar	Euro
2012-05-09	800 000 000	0
2012-05-14	780 000 000	0
2012-05-21	500 000 000	0
2012-10-30	1 000 000 000	0
2012-12-07	2 000 000 000	0
2013-08-30	0	1 000 000 000
2013-09-02	0	1 000 000 000
2013-09-30	2 000 000 000	0
2014-06-03	1 500 000 000	0
2015-02-20	0	1 500 000 000
<b>Totalt</b>	<b>8 580 000 000</b>	<b>3 500 000 000</b>

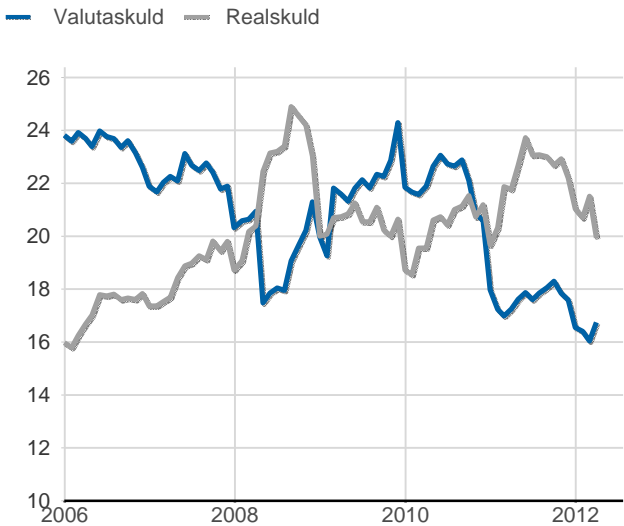
**Statsobligationer, reaala statsobligationer och statsskuldväxlar, nominella belopp, mdkr**



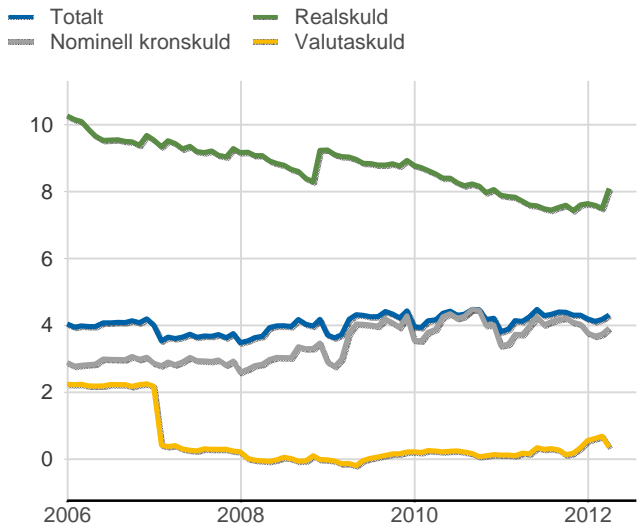
**Valutaskuld inkl. vidareutlåning uppdelat på instrument, nominella belopp, mdkr**



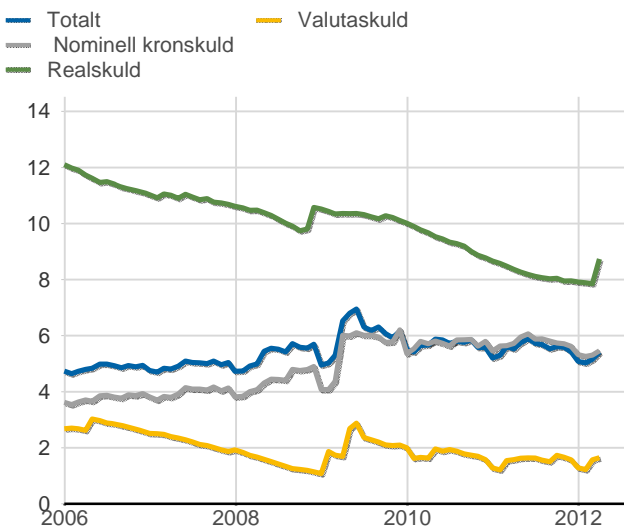
**Skuldandelar, inklusive vidareutlåning, procent**



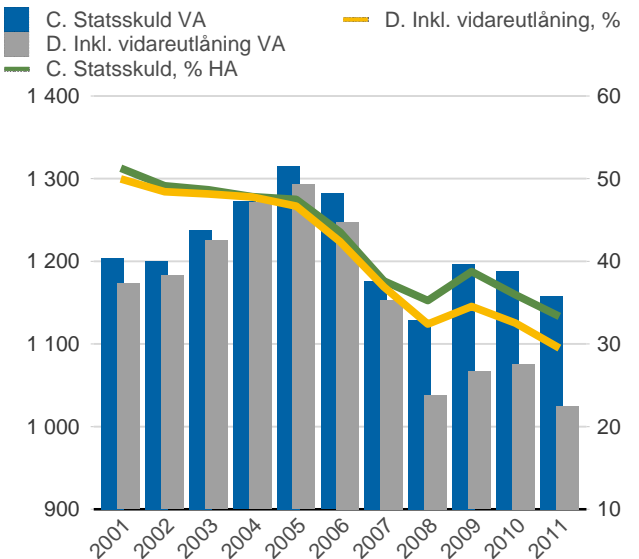
**Duration för den totala skulden och respektive skuldslag, inkl. vidareutlåning, år**



**Återstående löptid till förfall, exklusive vidareutlåning, år**



**Statsskuld resp. Statens skuld inkl. vidareutlåning, mdkr och procent av BNP**



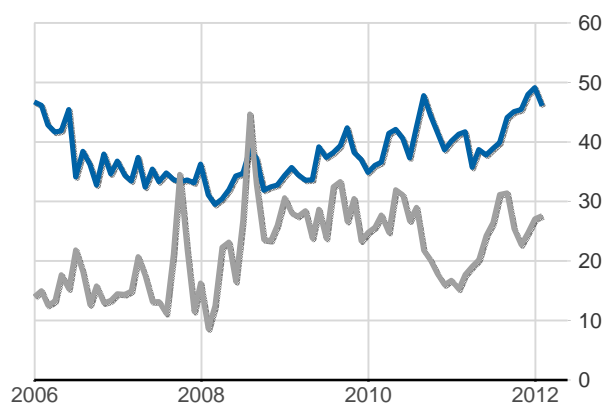
Anm: Återstående löptid för valutaskulden avser endast obligationer och commercial paper.



Finansiering av statens skuld, inklusive och exklusive finansiering av vidareutlåning, nominellt belopp, kr						
Valuta	Instrument	Nominellt belopp	Procent	Exklusive vidareutlåning	Procent	Vidareutlåning
Kronor	Statsobligationer	558 509 765 000	53,3	549 381 985 000	57,4	9 127 780 000
	Reala statsobligationer	161 595 290 000	15,4	161 595 290 000	16,9	0
	Statsskuldväxlar	83 066 000 000	7,9	83 066 000 000	8,7	0
	Premieobligationer	33 356 392 000	3,2	33 356 392 000	3,5	0
	Säkerheter	12 929 000 000	1,2	12 929 000 000	1,4	0
	Likviditetsförvaltning	24 583 756 713	2,3	24 583 756 713	2,6	0
	Riksgäldsspar	22 718 025 367	2,2	22 718 025 367	2,4	0
	Övriga kapitalmarknadsskulder	68 000 000	0,0	68 000 000	0,0	0
	<b>Total</b>		<b>896 826 229 080</b>	<b>85,5</b>	<b>887 698 449 080</b>	<b>92,8</b>
Utländsk valuta	Publika obligationer, utländsk valuta	116 412 570 800	11,1	47 462 858 934	5,0	68 949 711 866
	Säkerheter	17 200 142 263	1,6	17 200 142 263	1,8	0
	Likviditetsförvaltning	-106 680 360	-0,0	-106 680 360	-0,0	0
	Commercial paper	13 859 434 000	1,3	16	0,0	13 859 433 984
	Övriga kapitalmarknadsskulder	4 381 561 420	0,4	4 381 561 420	0,5	0
<b>Total</b>		<b>151 747 028 124</b>	<b>14,5</b>	<b>68 937 882 273</b>	<b>7,2</b>	<b>82 809 145 851</b>
<b>Total</b>		<b>1 048 573 257 204</b>	<b>100,0</b>	<b>956 636 331 353</b>	<b>100,0</b>	<b>91 936 925 851</b>

### Utlandets innehav av statsobligationer och reala statsobligationer samt statsskuldväxlar, procent

- Statsobligationer och reala statsobligationer, %
- Statsskuldväxlar, %



Källa: Statistiska centralbyrån och Riksgälden

Beskrivning av statsobligationer, reala statsobligationer och obligationer i utländsk valuta								
Instrument	Obligationer	Serie	Valuta	ISIN-nummer	Kupong-ränta	Utgivningsdag	Förfalldag	Ursprunglig löptid
Statsobligationer	SGB 1041 6.75% 5 May 14	1041	SEK	SE0000412389	6,75	1997-05-05	2014-05-05	17,0
	SGB 1046 5.5% 8 Oct 12	1046	SEK	SE0000909640	5,5	2002-03-13	2012-10-08	10,6
	SGB 1047 5% 1 Dec 20	1047	SEK	SE0001149311	5	2004-01-28	2020-12-01	16,9
	SGB 1049 4.5% 12 Aug 15	1049	SEK	SE0001250135	4,5	2004-09-06	2015-08-12	10,9
	SGB 1050 3% 12 Jul 16	1050	SEK	SE0001517699	3	2005-09-19	2016-07-12	10,8
	SGB 1051 3.75% 12 Aug 17	1051	SEK	SE0001811399	3,75	2006-09-15	2017-08-12	10,9
	SGB 1052 4.25% 12 Mar 19	1052	SEK	SE0002241083	4,25	2007-11-21	2019-03-12	11,3
	SGB 1053 3.5% 30 Mar 39	1053	SEK	SE0002829192	3,5	2009-03-30	2039-03-30	30,0
	SGB 1054 3.5% 1 Jun 22	1054	SEK	SE0003784461	3,5	2011-02-09	2022-06-01	11,3
	SGB 1055 1.5% 30 Aug 13	1055	SEK	SE0004194025	1,5	2011-08-30	2013-08-30	2,0
	SGB 1056 2.25% 1 Jun 32	1056	SEK	SE0004517290	2,25	2012-03-20	2032-06-01	20,2
	Publika obligationer, utländsk valuta	EUB AUD 5.75% 3 Mar 15	-	AUD	XS0213526246	5,75	2005-03-03	2015-03-03
EUB EUR 3.125% 7 May 14		-	EUR	XS0426626312	3,125	2009-04-28	2014-05-07	5,0
EUB USD 1.875% 30 Oct 12		-	USD	XS0462792044	1,875	2009-10-23	2012-10-30	3,0
EUB USD 1.75% 7 May 13		-	USD	XS0506433365	1,75	2010-04-27	2013-05-07	3,0
EUB USD 0.625% 7 Dec 12		-	USD	XS0566341698	0,625	2010-11-30	2012-12-07	2,0
EUB USD 1% 30 Sep 13		-	USD	XS0610298936	1	2011-03-22	2013-09-30	2,5
EUB USD 1% 3 Jun 14		-	USD	XS0632883061	1	2011-05-25	2014-06-03	3,0
EUB EUR 0.875% 2 Sep 13		-	EUR	XS0670833853	0,875	2011-08-23	2013-09-02	2,0
EUB EUR 0.625% 20 Feb 15		-	EUR	XS0747754892	0,625	2012-02-13	2015-02-20	3,0
Reala statsobligationer	SGB IL 3001 0% 1 Apr 14	3001	SEK	SE0000235434	0	1994-04-19	2014-04-01	20,0
	SGB IL 3102 4% 1 Dec 20	3102	SEK	SE0000317943	4	1996-06-03	2020-12-01	24,5
	SGB IL 3103 3.5% 1 Dec 28	3103	SEK	SE0000479453	3,5	1998-06-23	2028-12-01	30,5
	SGB IL 3104 3.5% 1 Dec 28	3104	SEK	SE0000556599	3,5	1999-04-19	2028-12-01	29,6
	SGB IL 3105 3.5% 1 Dec 15	3105	SEK	SE0000555955	3,5	1999-04-28	2015-12-01	16,6
	SGB IL 3107 0.5% 1 Jun 17	3107	SEK	SE0003524669	0,5	2010-09-23	2017-06-01	6,7
	SGB IL 3108 0.25% 1 Jun 22	3108	SEK	SE0004211084	0,25	2011-09-15	2022-06-01	10,7

## SKULDANDELAR OCH LÖPTIDER SOM DE MÄTS I STYRNINGEN AV FÖRVALTNINGEN

Regeringen beslutar om riktvärden för statsskuldens löptid och fördelningen mellan skuldslagen Nominell kronskuld, Real kronskuld och Valutaskuld.

Löptiden mäts med genomsnittlig räntebindningstid för samtliga kassaflöden inklusive förväntad inflationskompensation. Vägningen görs utan diskontering. I löptiden för den nominella kronskulden ingår inte obligationer med löptid längre än tolv år. Måttet är detsamma som duration med nollränta.

Beräkningen av andelarna baseras på samtliga ovägda kassaflöden inklusive förväntad inflationskompensation.

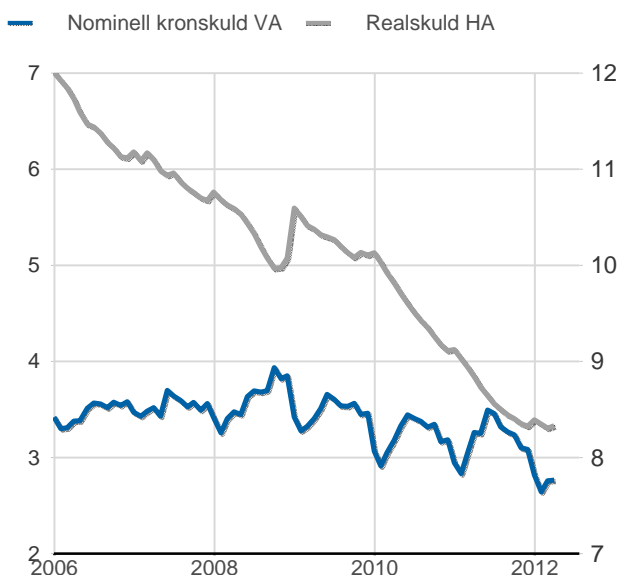
Positioner i den aktiva förvaltningen ingår inte i beräkningarna. Däremot ingår tillgångar i likviditetsförvaltningen och betalningar av säkerheter samt vidareutlåning.

Tabellen visar kassaflöden, andelar och räntebindningstid som de beräknas i styrningen av statsskulden. Dessutom visas konventionella beräkningar av nominell skuld till aktuell valutakurs, andelar och duration men baserat på samma urval av instrument och löptider.

### Statens samlade kassaflöden inkl. vidareutlåning, andelar och räntebindningstid, månadsgenomsnitt

	Nominellt belopp aktuell valutakurs inkl. tillgångar	Andelar	Duration	Kassaflöden	Andelar	Räntebindningstid
Nominell kronskuld	611 478 029 719	63,3	2,72	727 917 300 784	61,4	3,00
Real kronskuld	192 561 387 819	19,9	8,10	293 459 479 459	24,8	8,83
Valutaskuld	161 668 584 697	16,7	0,09	163 506 084 625	13,8	0,09
	<b>965 708 002 235</b>	<b>100,0</b>	<b>3,56</b>	<b>1 184 882 864 868</b>	<b>100,0</b>	<b>4,12</b>

### Räntebindningstid som den beräknas i den interna riskstyrningen, månadsgenomsnitt



### Skuldandelar som de beräknas i den interna riskstyrningen, månadsgenomsnitt

