



Sveriges statsskuld

30 april 2013

STATSSKULD

	Förändring från föregående månad	Utestående belopp, kr
A. Nominellt belopp, inkl. penningmarknadstillgångar	-8 260 961 494	1 194 763 031 238
Upplupen inflationskompensation	746 393 928	29 836 216 276
Valutakurseffekter	2 814 865 549	-26 981 092 917
B. Nominellt belopp till aktuell valutakurs inkl. penningmarknadstillgångar och inflationskompensation	-4 699 702 017	1 197 618 154 597
Tillgångar på penningmarknaden, aktuell valutakurs	6 440 037 950	14 644 543 603
Officiellt mått på statens bruttoskuld:		
C. STATSSKULD	1 740 335 933	1 212 262 698 201

STATENS SKULD INKL. VIDAREUTLÅNING OCH PENNINGMARKNADSTILLGÅNGAR

	Förändring från föregående månad	Utestående belopp, kr
Vidareutlåning	-13 140 511 485	-203 690 972 160
Penningmarknadstillgångar	-6 440 037 950	-14 644 543 603
D. STATENS SKULD INKLUSIVE VIDAREUTLÅNING OCH PENNINGMARKNADSTILLGÅNGAR	-17 840 213 502	993 927 182 437

Statsskulden beräknas som värdet av utestående skuldinstrument, i huvudsak obligationer och statsskuldväxlar, vid rapporteringstidpunkten beräknat enligt fastlagda principer; se nedan. Inom ramen för skuldförvaltningen finns också vissa tillgångar. Det är medel som tillfälligt placeras på penningmarknaden till dess de används för att betala utgifter i statsbudgeten eller förfallande lån. Tillgångarna innebär att den reella skulden är mindre än summan av utestående skuldinstrument. I denna rapport presenteras både skulder och tillgångar eftersom vår ambition är att uppnå en rättvisande och transparent redovisning av statens skuldsättning.

Nominellt belopp (under A ovan) avser summan av de belopp som Riksgälden åtar sig att betala när ett skuldinstrument förfaller respektive erhåller vid förfall om det är frågan om en tillgång. Beloppet redovisas i kronor till växelkursen vid upplåningstillfället. Nästa steg i beräkningen av statsskulden (under B ovan) är att redovisa de nominella beloppen till aktuell valutakurs och lägga till upplupen inflationskompensation avseende utestående reala statsobligationer. Detta mått visar statens skuld när hänsyn tas till de tillgångar som hanteras inom skuldförvaltningen.

Det officiella måttet på statsskulden (under C ovan) är definierat utifrån principer fastlagda på EU-nivå. Det redovisar statens bruttoskuld, utan hänsyn till tillgångar. För att ta fram det måttet lägger vi till finansiella tillgångar till måttet B.

Riksgälden redovisar även "Statens skulder inklusive vidareutlåning och penningmarknadstillgångar" (under D ovan). Här inkluderas inte bara tillgångar i skuldförvaltningen utan även vissa andra finansiella tillgångar, nämligen vidareutlåning till Riksbanken och utländska stater. Detta mått används i styrningen av statsskulden enligt riktlinjer som beslutas av regeringen och i vår interna riskhantering. Vidareutlåning utgör en fordran för staten, men är inte på samma sätt som tillgångar i penningmarknaden tillgänglig för betalning av statens utgifter.

Skulder redovisas med positivt tecken samt tillgångar med negativt. Förändring avser förändring av det nominella beloppet från föregående månad. Redovisningen är baserad på affärsdag.

KAPITALMARKNAD

Statsobligationer

Obligation	Utgivningsdag	Löptid	Duration	Förändring	Nominellt belopp, kr
SGB 1055 1.5% 30 Aug 13	2011-08-30	0,3	0,3	0	9 500 000 000
SGB 1041 6.75% 5 May 14	1997-05-05	1,0	1,0	0	77 750 085 000
SGB 1049 4.5% 12 Aug 15	2004-09-06	2,3	2,1	0	68 990 115 000
SGB 1050 3% 12 Jul 16	2005-09-19	3,2	3,0	0	47 988 900 000
SGB 1051 3.75% 12 Aug 17	2006-09-15	4,3	3,9	0	62 025 775 000
SGB 1052 4.25% 12 Mar 19	2007-11-21	5,9	5,3	3 500 000 000	72 807 120 000
SGB 1047 5% 1 Dec 20	2004-01-28	7,6	6,5	0	45 064 780 000
SGB 1054 3.5% 1 Jun 22	2011-02-09	9,1	7,8	0	62 130 500 000
SGB 1057 1.5% 13 Nov 23	2012-10-22	10,5	9,7	3 500 000 000	68 000 000 000
SGB 1056 2.25% 1 Jun 32	2012-03-20	19,1	15,4	0	11 000 000 000
SGB 1053 3.5% 30 Mar 39	2009-03-30	25,9	18,3	0	42 250 450 000
		7,1	6,1	7 000 000 000	567 507 725 000

Reala statsobligationer

Obligation	Utgivningsdag	Löptid	Duration	Inflationskompensation	Inkl. inflationskomp.	Förändring	Nominellt belopp, kr
SGB IL 3001 0% 1 Apr 14	1994-04-19	0,9	0,9	907 992 513	4 156 882 513	0	3 248 890 000
SGB IL 3105 3.5% 1 Dec 15	1999-04-28	2,6	2,5	9 847 115 629	53 798 875 629	-950 000 000	43 951 760 000
SGB IL 3107 0.5% 1 Jun 17	2010-09-23	4,1	4,0	826 730 996	24 389 730 996	1 000 000 000	23 563 000 000
SGB IL 3102 4% 1 Dec 20	1996-06-03	7,6	6,7	8 361 988 678	38 282 038 678	53 000 000	29 920 050 000
SGB IL 3108 0.25% 1 Jun 22	2011-09-15	9,1	9,0	155 665 382	21 041 665 382	1 314 000 000	20 886 000 000
SGB IL 3104 3.5% 1 Dec 28	1999-04-19	15,6	12,8	9 721 321 803	53 111 611 803	-11 000 000	43 390 290 000
		7,9	7,5	29 820 815 001	194 780 805 001	1 406 000 000	164 959 990 000

Publika obligationer i utländsk valuta

Obligation	Utgivningsdag	Löptid	Duration	Utländsk valuta	Aktuell valutakurs	Förändring	Nominellt belopp, kr
EUB USD 1.75% 7 May 13	2010-05-07	0,0	0,0	1 000 000 000	6 480 000 000	0	7 215 300 000
EUB USD 1% 30 Sep 13	2011-03-25	0,4	0,4	2 000 000 000	12 960 000 000	0	12 596 400 000
EUB USD 1% 3 Jun 14	2011-06-03	1,1	1,1	1 500 000 000	9 720 000 000	0	9 503 850 000
EUB USD 0.375% 18 May 15	2012-05-18	2,0	2,0	2 250 000 000	14 580 000 000	0	15 584 850 000
EUB USD 0.375% 22 Dec 15	2012-10-29	2,6	2,6	1 000 000 000	6 480 000 000	0	6 580 200 000
EUB USD 0.375% 29 Mar 16	2013-03-28	2,9	2,9	1 000 000 000	6 480 000 000	0	6 481 000 000
EUB USD 1% 27 Feb 18	2013-02-27	4,8	4,8	3 000 000 000	19 440 000 000	0	18 877 500 000
EUB EUR 0.875% 2 Sep 13	2011-09-02	0,3	0,3	1 000 000 000	8 543 232 000	0	9 127 780 000
EUB EUR 3.125% 7 May 14	2009-05-07	1,0	1,0	4 000 000 000	34 172 928 000	0	42 821 148 000
EUB EUR 0.625% 20 Feb 15	2012-02-20	1,8	1,8	1 500 000 000	12 814 848 000	0	13 183 164 000
EUB EUR 0.875% 31 Jan 18	2013-01-31	4,8	4,7	4 000 000 000	34 172 928 000	0	34 763 460 000
EUB AUD 5.75% 3 Mar 15	2005-03-03	1,8	1,8	200 000 000	1 345 636 800	0	1 121 528 800
		2,4	2,3		167 189 572 800	0	177 856 180 800

Övriga kapitalmarknadsskulder

Instrument	Löptid	Duration	Utländsk valuta	Aktuell valutakurs	Förändring	Nominellt belopp, kr
USB USD 4.565% 17 May 13	0,0	0,0	100 000 000	648 000 000	0	764 850 000
EUB USD 0.2% 6 Feb 14	0,8	0,8	1 000 000 000	6 480 000 000	0	6 346 300 000
EUB USD 0.2% 11 Apr 14	0,9	0,9	1 000 000 000	6 480 000 000	6 566 800 000	6 566 800 000
EUB USD 0.25% 16 Oct 14	1,5	1,5	1 500 000 000	9 720 000 000	9 608 250 000	9 608 250 000
EU FRN USD 14 Mar 15	1,9	0,0	1 000 000 000	6 480 000 000	0	6 437 700 000
USB USD 8.0763% 1 Jun 15	2,1	1,9	101 270 000	656 229 600	0	737 397 505
Privatplaceringar, utländsk valuta	1,3	0,9		30 464 229 600	16 175 050 000	30 461 297 505
GBB GBP 9.75% 15 Sep 14	1,4	1,3	80 182 000	808 569 400	0	875 836 004
USB USD 11.125% 1 Jun 15	2,1	1,9	67 081 000	434 684 880	0	470 658 005
EUB USD 10.25% 1 Nov 15	2,5	2,3	7 586 000	49 157 280	0	59 481 826
ESB EUR 9.405% 28 Dec 26	13,7	9,6	60 101 210	513 460 000	0	534 100 000
Publ. obligationer, utl. valuta, mindre lån	5,1	4,8		1 805 871 560	0	1 940 075 836
SGB IL 3103 3.5% 1 dec 28	15,6	12,7	0	3 838 433	0	3 000 000
Övertagna obligationer	2,6	2,5	0	79 562 842	0	65 000 000
	1,5	1,2		32 353 502 435	16 175 050 000	32 469 373 341

Summa: Kapitalmarknad

24 581 050 000 942 793 269 141

PENNINGMARKNAD

Statsskuldväxlar

Statsskuldväxel	Utgivningsdag	Löptid	Duration	Förändring	Nominellt belopp, kr
STB 17 Apr 13	2013-01-04	-	-	-28 450 000 000	0
STB 15 May 13	2013-02-01	0,0	0,0	-4 500 000 000	22 830 000 000
STB 19 Jun 13	2012-11-09	0,1	0,1	0	30 000 000 000
STB 17 Jul 13	2013-04-02	0,2	0,2	10 000 000 000	15 000 000 000
STB 18 Sep 13	2013-03-01	0,4	0,4	10 000 000 000	35 000 000 000
		0,2	0,2	-12 950 000 000	102 830 000 000

Commercial paper

Instrument	Löptid	Duration	Utländsk valuta	Aktuell valutakurs	Förändring	Nominellt belopp, kr
Euro Commercial paper, GBP	-	-	0	0	-4 640 557 625	0
Euro Commercial paper, USD	0,2	0,2	7 630 000 000	49 442 400 000	-14 832 392 389	49 398 766 973
	0,2	0,2		49 442 400 000	-19 472 950 014	49 398 766 973

Likviditetsförvaltningsinstrument

Instrument	Bruttoskuld, kr	Förändring	Nominellt belopp, kr
Bankkonton, utländsk valuta	1 716 265 107	-154 343 842	-253 501 362
Banklån mm	15 811 000 000	3 537 000 000	15 811 000 000
Banklån, konton mm	17 527 265 107	3 382 656 158	15 557 498 638
Repor, andra värdepapper	0	-3 978 780 381	-3 978 780 381
Repor, andra värdepapper	0	-3 978 780 381	-3 978 780 381
Repor, Reala statsobligationer	0	-347 790 672	-499 703 941
Repor, Statsobligationer	3 186 499 388	1 151 477 420	1 498 221 377
Repor, Statsskuldväxlar	115 860 967	115 860 967	115 860 967
Repor, svenska statspapper	3 302 360 355	919 547 715	1 114 378 403
	20 829 625 462	323 423 492	12 693 096 660

Säkerheter

Instrument	Bruttoskuld, kr	Förändring	Nominellt belopp, kr
Credit Support Annex till ISDA, EUR	22 667 757 466	110 371 033	22 667 757 466
Credit Support Annex till ISDA, SEK	16 644 000 000	-175 000 000	16 644 000 000
Marginalsäkerheter, Futures	6 366 445 058	55 676 605	-141 569 744
	45 678 202 523	-8 952 361	39 170 187 721

Summa: Penningmarknad

-32 108 478 884 204 092 051 354

PRIVATMARKNAD

Premieobligationer

Obligation	Utgivningsdag	Löptid	Duration	Utgivet	Behållet	Förändring	Nominellt belopp, kr
SLB 2008:2 1.6% 24 Oct 13	2008-12-30	0,5	0,5	3 600 000 000	-52 400 000	0	3 547 600 000
SLB 2011:2 0.6% 23 Apr 14	2011-11-23	1,0	1,0	2 900 000 000	-65 205 000	0	2 834 795 000
SLB 2010:2 1% 10 Nov 14	2010-11-17	1,5	1,5	6 600 000 000	-64 645 000	0	6 535 355 000
SLB 2011:1 1.5% 8 Apr 15	2011-05-03	1,9	1,9	3 900 000 000	-65 690 000	0	3 834 310 000
SLB 2009:2 1.6% 10 Nov 15	2009-11-12	2,5	2,5	5 400 000 000	-84 580 000	0	5 315 420 000
SLB 2010:1 1.6% 6 Apr 16	2010-04-06	2,9	2,8	4 500 000 000	-33 025 000	0	4 466 975 000
SLB 2012:1 0.8% 19 Apr 17	2012-04-30	4,0	3,9	2 000 000 000	-61 735 000	0	1 938 265 000
		2,0	1,9	28 900 000 000	-427 280 000	0	28 472 720 000

Riksgäldsspar

Kontoform	Förändring	Nominellt belopp, kr
Riksgäldsspar, nominellt	-727 862 069	18 858 380 994
Riksgäldsspar, reall	-5 670 541	546 821 360
	-733 532 610	19 405 202 354

Summa: Privatmarknad

-733 532 610 47 877 922 354

ALLA MARKNADER INKL. PENNINGMARKNADSTILLGÅNGAR

Förändring Nominellt belopp

Summa nominella belopp. Under A på sidan 1.

-8 260 961 494 1 194 763 031 238

APPENDIX

Olika skuldslag, inklusive vidareutlåning och penningmarknadstillgångar

Skuldslag	Nominellt belopp	Aktuell valutakurs och inflationskompensation	Löptid	Duration	Andel
Nominell kronskuld	629 932 643 685	629 932 643 685	5,45	4,13	63,4
Real kronskuld	165 574 811 360	195 411 027 636	7,90	7,50	19,7
Valutaskuld	193 507 293 945	168 583 511 116	3,92	0,32	17,0
	989 014 748 990	993 927 182 437	5,60	4,28	100,0

Nominell kronskuld, inklusive penningmarknadstillgångar

Instrument	Nominellt belopp, kr
Statsobligationer	567 507 725 000
Statsskuldväxlar	102 830 000 000
Privatmarknad	47 331 100 994
Valutaterminer, SEK	31 448 219 669
Säkerheter	16 644 000 000
Likviditetsförvaltning	12 946 598 022
Swappar mellan SEK och utländsk valuta	-148 775 000 000
	629 932 643 685

Real kronskuld

Instrument	Nominellt belopp, kr	Inflationskompensation, kr	Real kronskuld, kr
Reala statsobligationer	164 959 990 000	29 820 815 001	194 780 805 001
Riksgäldsspar, realt	546 821 360	0	546 821 360
Övertagna reala obligationer	65 000 000	14 562 842	79 562 842
SGB IL 3103 3.5% 1 dec 28	3 000 000	838 433	3 838 433
	165 574 811 360	29 836 216 276	195 411 027 636

Valutaskuld, inkl. vidareutlåning och penningmarknadstillgångar

Instrument	Nominellt belopp, kr	Valutakurseffekter, kr	Valutaskuld, kr
Publika obligationer, utländsk valuta	177 856 180 800	-10 666 608 000	167 189 572 800
Swappar mellan SEK och utländsk valuta	148 774 788 390	-15 261 009 876	133 513 778 514
Commercial paper	49 398 766 973	43 633 028	49 442 400 000
Övriga valutaskulder	32 401 373 341	-766 317 552	31 635 055 789
Säkerheter	22 526 187 721	-0	22 526 187 721
Likviditetsförvaltning	-253 501 362	0	-253 501 362
Valutaterminer, SEK	-31 448 219 669	-330 790 517	-31 779 010 186
Vidareutlåning	-205 748 282 248	2 057 310 088	-203 690 972 160
	193 507 293 945	-24 923 782 829	168 583 511 116

Valutaskuld exklusive vidareutlåning	399 255 576 193	-26 981 092 917	372 274 483 276
--------------------------------------	-----------------	-----------------	-----------------

Swappar, nominellt nettobelopp med fast ränta i kronor

Förfalloår	Ränteswappar i kronor, kr	Ränteswappar mellan kronor och utländska valutor, kr	Ränteswappar totalt, kr
2013	11 000 000 000	13 625 000 000	24 625 000 000
2014	14 200 000 000	10 750 000 000	24 950 000 000
2015	17 250 000 000	10 500 000 000	27 750 000 000
2016	16 250 000 000	21 750 000 000	38 000 000 000
2017	15 500 000 000	23 050 000 000	38 550 000 000
2018	18 300 000 000	7 750 000 000	26 050 000 000
2019	9 600 000 000	23 000 000 000	32 600 000 000
2020	14 450 000 000	5 500 000 000	19 950 000 000
2021	19 500 000 000	6 250 000 000	25 750 000 000
2022	7 250 000 000	6 000 000 000	13 250 000 000
2023	3 150 000 000	0	3 150 000 000
	146 450 000 000	128 175 000 000	274 625 000 000

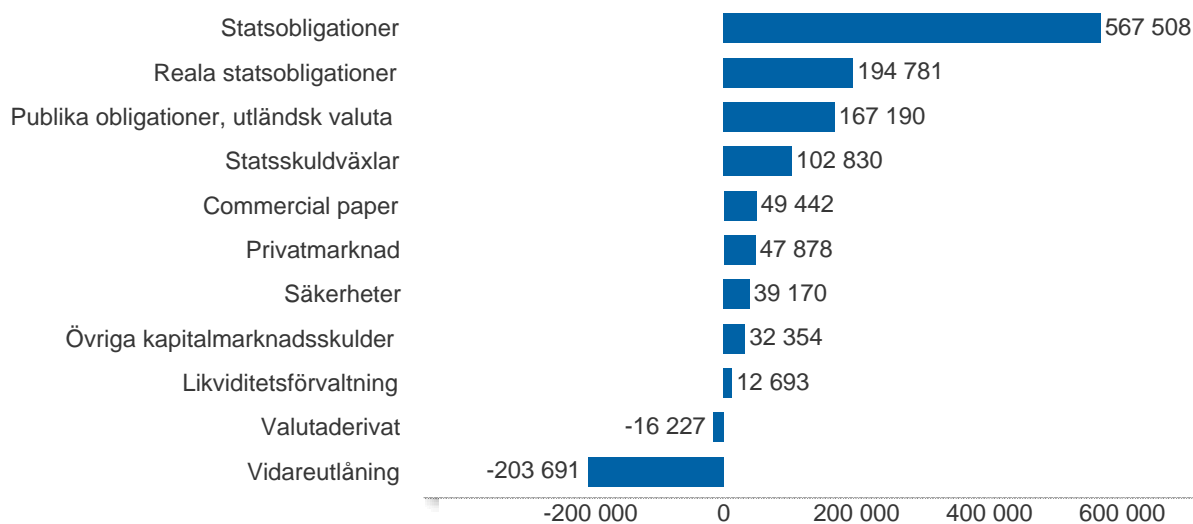
Skulder och tillgångar i likviditetsförvaltning och betalning av säkerheter

Instrument	Nominellt belopp	Bruttoskuld	Tillgångar	Aktuell valutakurs
Banklån, konton mm	15 557 498 638	17 527 265 107	-1 969 766 469	-1 969 766 469
Repor, andra värdepapper	-3 978 780 381	0	-3 978 780 381	-3 978 780 381
Repor, svenska statspapper	1 114 378 403	3 302 360 355	-2 187 981 952	-2 187 981 952
Säkerheter	39 170 187 721	45 678 202 523	-6 508 014 802	-6 508 014 802
	51 863 284 381	66 507 827 985	-14 644 543 603	-14 644 543 603

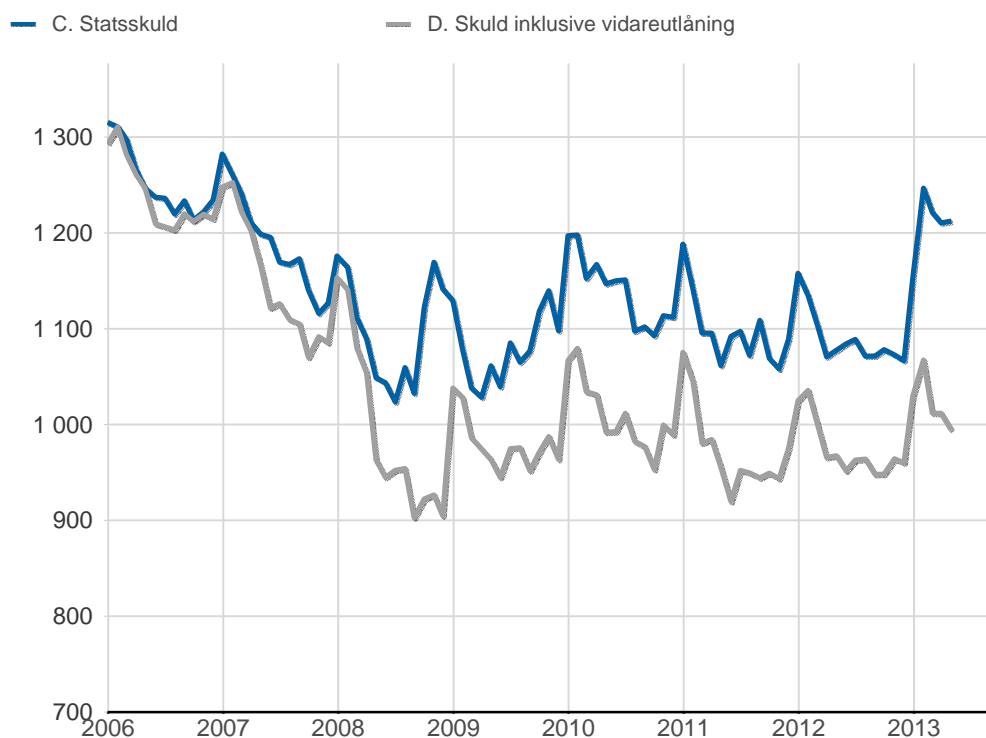
Översikt av statens skuld, mnkr

	A. Nominellt belopp	B. Aktuella valutakurser	Andel %	Löptid år	Duration år	C. Stats-skuld	D. Inkl. vidareutlåning	Andel %	E. Marknads-värde
Statsobligationer	567 508	567 508	47,4	7,1	6,1	567 508	567 508	57,1	641 571
Reala statsobligationer	164 960	194 781	16,3	7,9	7,5	194 781	194 781	19,6	242 260
Publika obligationer, utländsk valuta	177 856	167 190	14,0	2,4	2,3	167 190	167 190	16,8	169 298
Övriga kapitalmarknadsskulder	32 469	32 354	2,7	1,5	1,2	32 354	32 354	3,3	33 171
Kapitalmarknad	942 793	961 832	80,3	6,2	5,7	961 832	961 832	96,8	1 086 300
Statsskuldväxlar	102 830	102 830	8,6	0,2	0,2	102 830	102 830	10,3	102 633
Säkerheter	39 170	39 170	3,3	0,0	0,0	45 678	39 170	3,9	39 220
Commercial paper	49 399	49 442	4,1	0,2	0,2	49 442	49 442	5,0	49 400
Likviditetsförvaltning	12 693	12 693	1,1	0,0	0,0	20 830	12 693	1,3	12 724
Penningmarknad	204 092	204 136	17,0	0,1	0,1	218 780	204 136	20,5	203 978
Premieobligationer	28 473	28 473	2,4	2,0	1,9	28 473	28 473	2,9	28 875
Riksgäldsspar	19 405	19 405	1,6	1,8	1,8	19 405	19 405	2,0	19 235
Privatmarknad	47 878	47 878	4,0	1,9	1,9	47 878	47 878	4,8	48 109
Valutaderivat	-0	-16 227	-1,4	-	18,5	-16 227	-16 227	-1,6	-28 423
Räntederivat	0	0	0,0	-	48,0	0	0	0,0	-13 960
Derivatmarknad	-0	-16 227	-1,4	-	28,2	-16 227	-16 227	-1,6	-42 383
Vidareutlåning	0	0	0,0	-	-	0	-203 691	-20,5	0
	1 194 763	1 197 618	100,0	5,0	3,9	1 212 263	993 927	100,0	1 296 003

D. Statens skuld inkl. vidareutlåning och penningmarknadstillgångar, mnkr

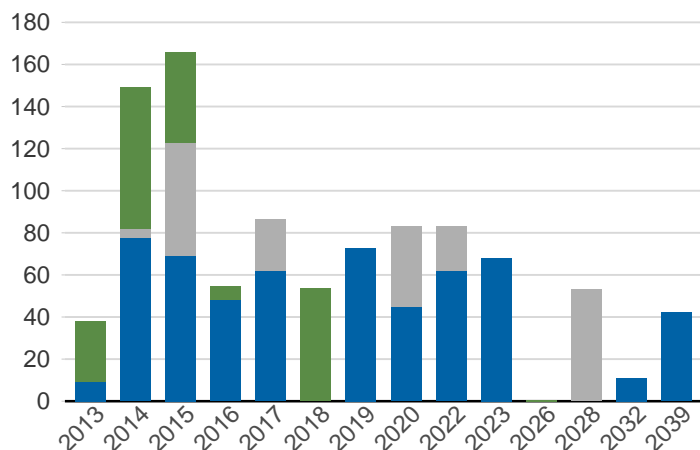


Statsskuld och Statens skuld inkl. vidareutlåning och penningmarknadstillgångar, mdkr



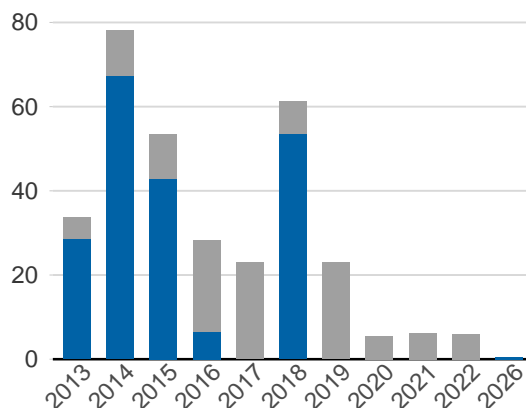
Kapitalmarknadsförfall, aktuella valutakurser inkl. inflationskompensation, mdkr

Obligationer, utländsk valuta Statsobligationer
 Reala statsobligationer

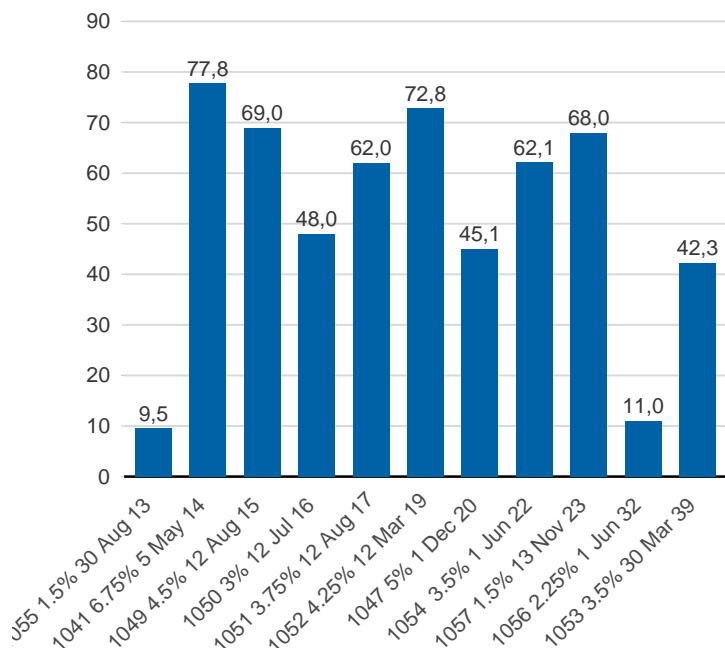


Valutaskuld på kapitalmarknaden inklusive swappar, aktuell valutakurs, mdkr

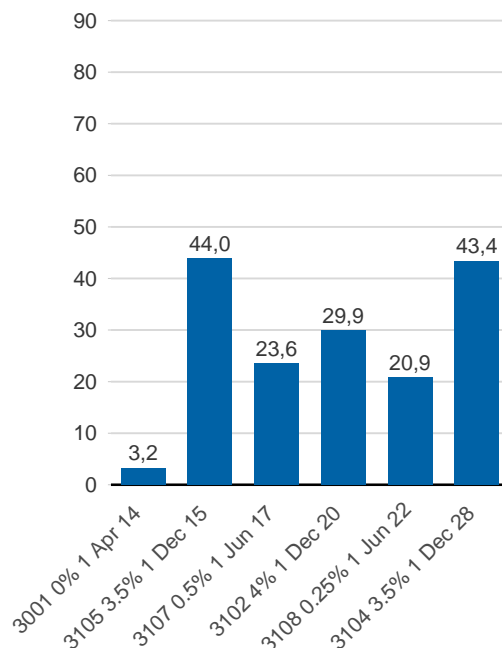
Ränteswappar mellan SEK och utländska valutor
 Obligationer i utländsk valuta



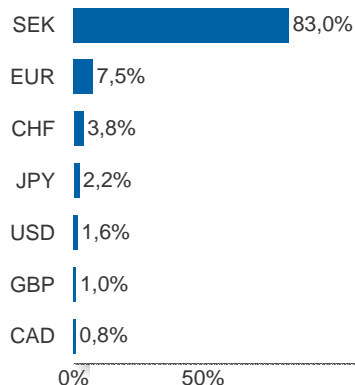
Statsobligationer, nominellt, mdkr



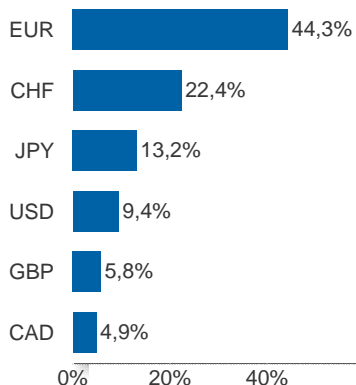
Reala statsobligationer, nominellt, mdkr



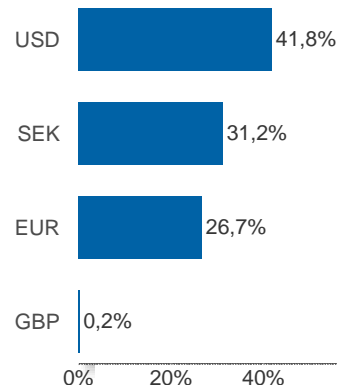
Valutaexponering inklusive vidareutlåning, %



Valutaexponering i valutaskulden, inklusive vidareutlåning, %

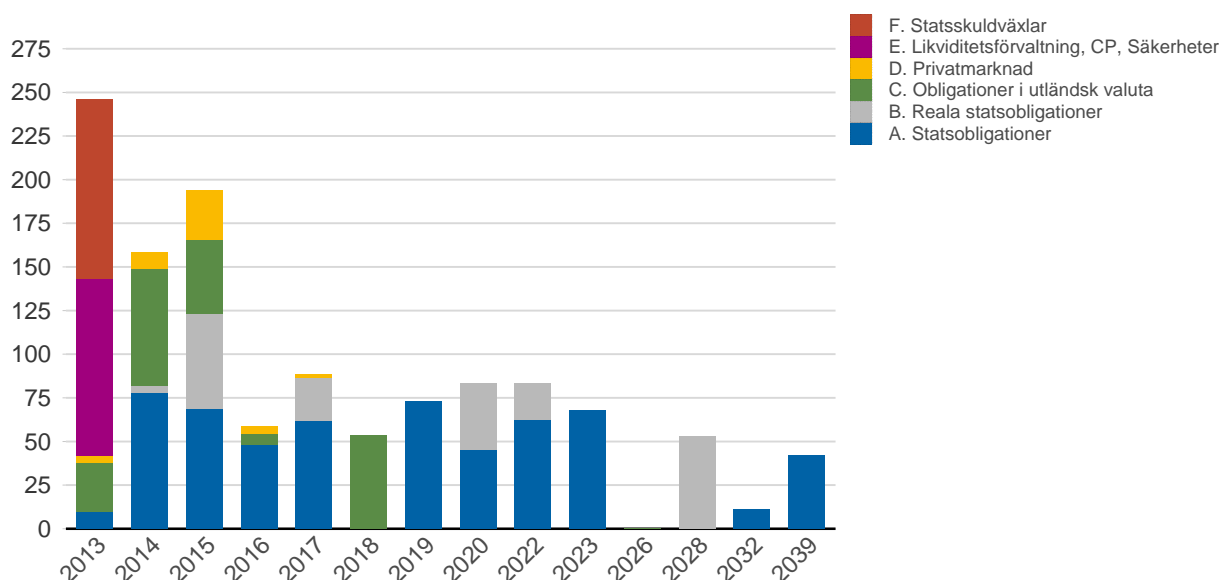


Finansiering av valutaskulden, inklusive vidareutlåning, %



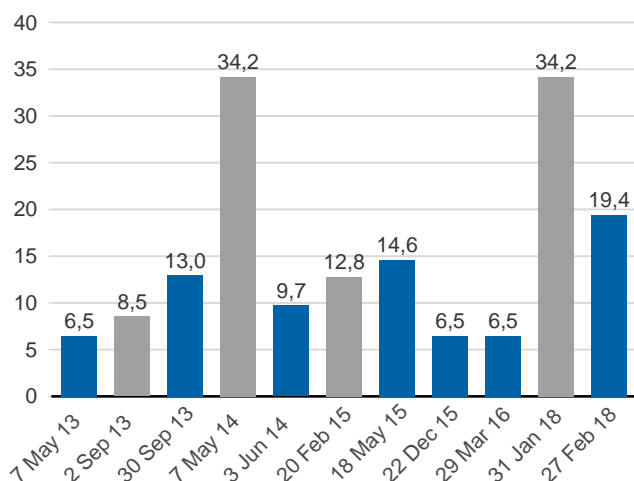
Anm: Finansieringen i SEK avser kronskuld som i kombination med swappar eller valutaterminer ger exponering i utländsk valuta.

Förfalloprofil för hela skulden, aktuell valutakurs inkl. penningmarknadstillgångar, mdkr



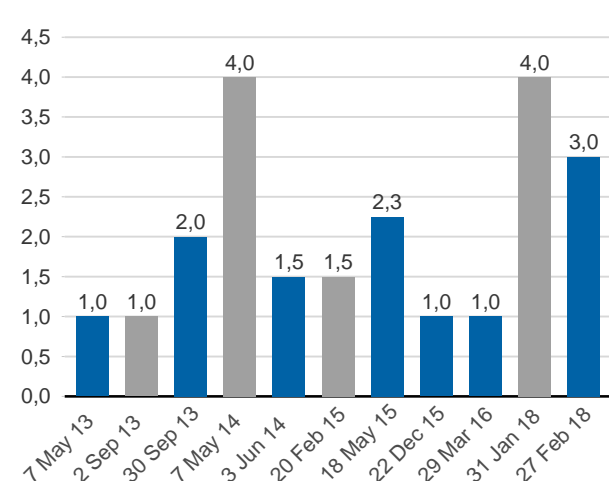
Publ. obligationer i euro och dollar, aktuell valutakurs, mdkr

■ EUR ■ USD



Publ. obligationer i euro och dollar, md i resp. valuta

■ EUR ■ USD



Vidareutlåning

Mottagare	EUR	USD	Nominellt belopp	Aktuell valutakurs
Vidareutlåning till Irland	300 000 000	0	2 637 707 250	2 562 969 600
Vidareutlåning till Island	205 000 000	0	1 941 374 030	1 751 362 560
Vidareutlåning till Riksbanken, kapitalmarknad	7 500 000 000	14 250 000 000	158 340 834 000	156 414 240 000
Vidareutlåning till Riksbanken, penningmarknad	0	6 630 000 000	42 828 366 968	42 962 400 000
	8 005 000 000	20 880 000 000	205 748 282 248	203 690 972 160

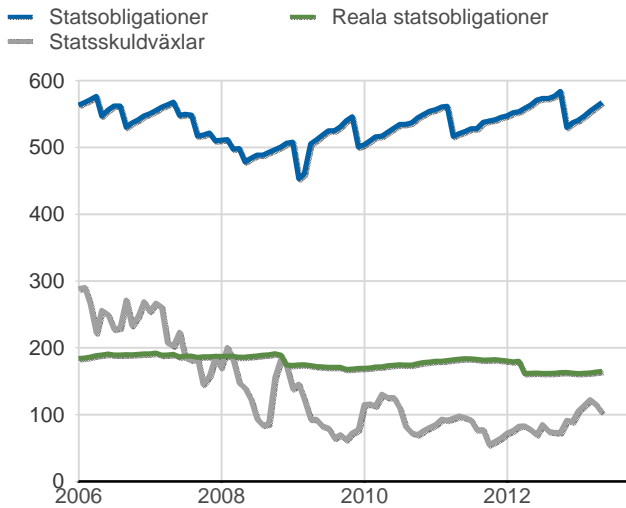
Vidareutlåning till Riksbanken, förfall

Aktuell valutakurs, kr	Penningmarknad	Kapitalmarknad	Belopp, kr
	42 962 400 000	156 414 240 000	199 376 640 000

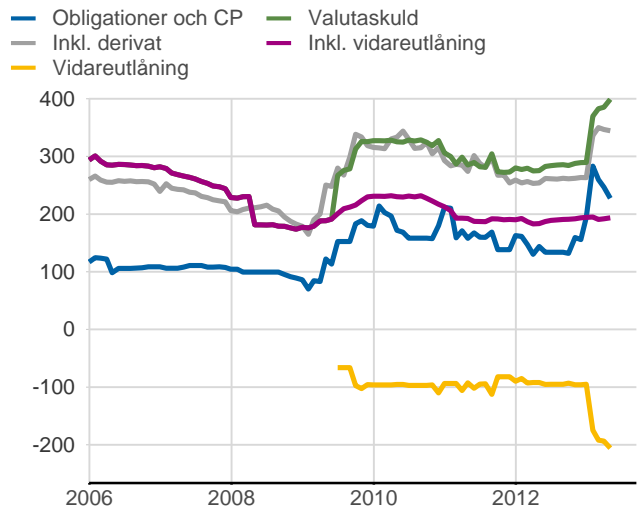
Nominellt belopp, kr	Penningmarknad	Kapitalmarknad	Belopp, kr
2013-05-07	14 493 999 990	0	14 493 999 990
2013-05-29	4 837 574 993	0	4 837 574 993
2013-05-30	5 643 791 991	0	5 643 791 991
2013-08-30	0	9 127 780 000	9 127 780 000
2013-09-02	0	9 127 780 000	9 127 780 000
2013-09-26	13 879 896 000	0	13 879 896 000
2013-09-30	3 973 103 994	12 596 400 000	16 569 503 994
2014-02-06	0	6 346 100 000	6 346 100 000
2014-04-11	0	6 560 500 000	6 560 500 000
2014-06-03	0	9 503 850 000	9 503 850 000
2014-10-16	0	9 608 250 000	9 608 250 000
2015-02-20	0	13 183 164 000	13 183 164 000
2015-05-18	0	15 584 850 000	15 584 850 000
2015-12-22	0	6 580 200 000	6 580 200 000
2016-03-29	0	6 481 000 000	6 481 000 000
2018-01-31	0	34 763 460 000	34 763 460 000
2018-02-27	0	18 877 500 000	18 877 500 000
	42 828 366 968	158 340 834 000	201 169 200 968

Förfalldatum	Dollar	Euro
Nominellt belopp, respektive valuta		
2013-05-07	2 250 000 000	0
2013-05-29	750 000 000	0
2013-05-30	880 000 000	0
2013-08-30	0	1 000 000 000
2013-09-02	0	1 000 000 000
2013-09-26	2 138 000 000	0
2013-09-30	2 612 000 000	0
2014-02-06	1 000 000 000	0
2014-04-11	1 000 000 000	0
2014-06-03	1 500 000 000	0
2014-10-16	1 500 000 000	0
2015-02-20	0	1 500 000 000
2015-05-18	2 250 000 000	0
2015-12-22	1 000 000 000	0
2016-03-29	1 000 000 000	0
2018-01-31	0	4 000 000 000
2018-02-27	3 000 000 000	0
	20 880 000 000	7 500 000 000

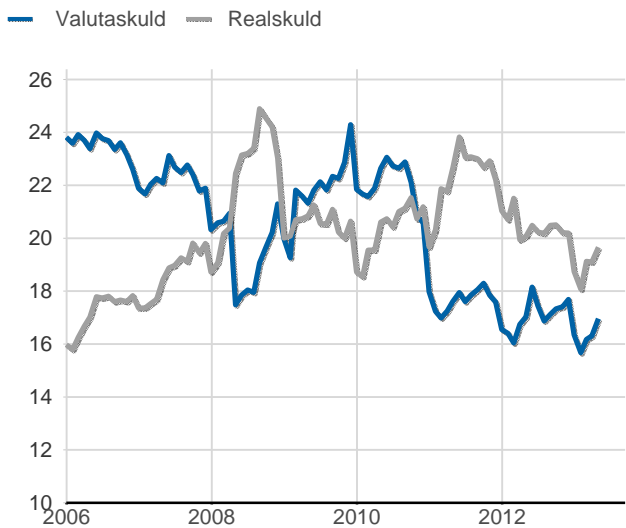
Statsobligationer, reaala statsobligationer och statsskuldväxlar, nominella belopp, mdkr



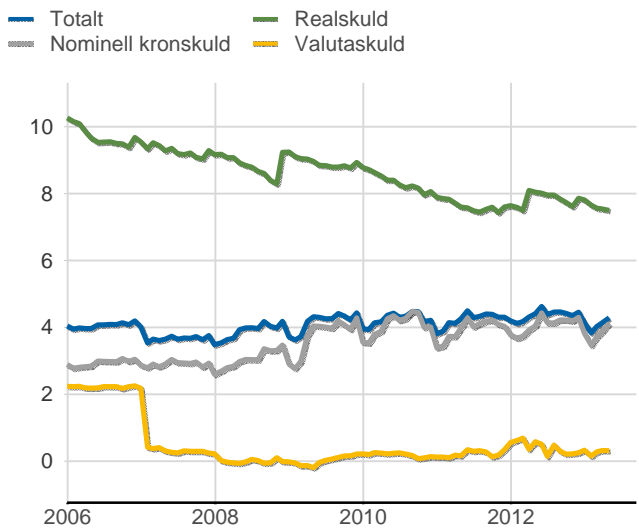
Valutaskuld inkl. vidareutlåning uppdelat på instrument, nominella belopp, mdkr



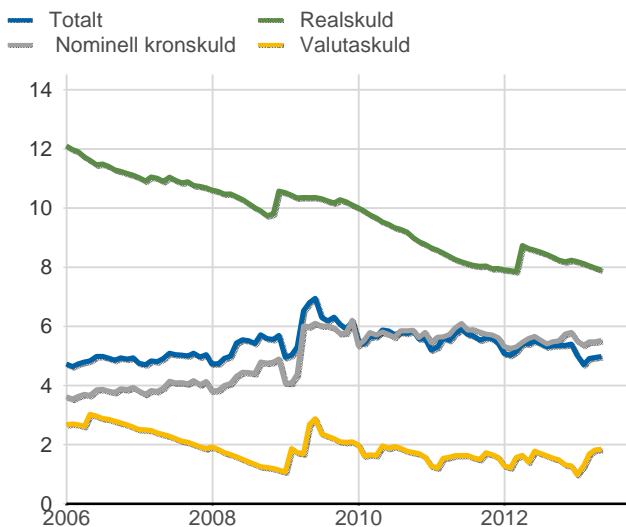
Skuldandelar, inklusive vidareutlåning, procent



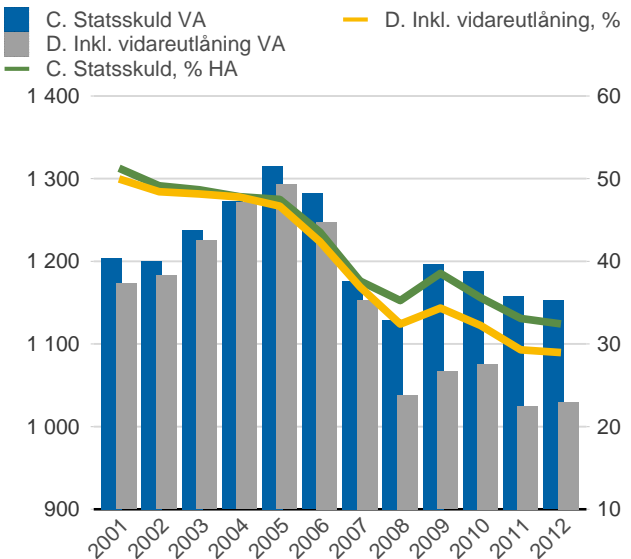
Duration för den totala skulden och respektive skuldslag, inkl. vidareutlåning, år



Återstående löptid till förfall, exklusive vidareutlåning, år



Statsskuld resp. Statens skuld inkl. vidareutlåning, mdkr och procent av BNP



Anm: Återstående löptid till förfall för valutaskulden avser endast obligationer och commercial paper.

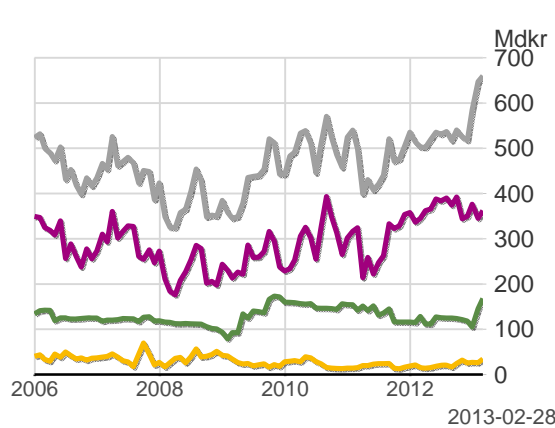
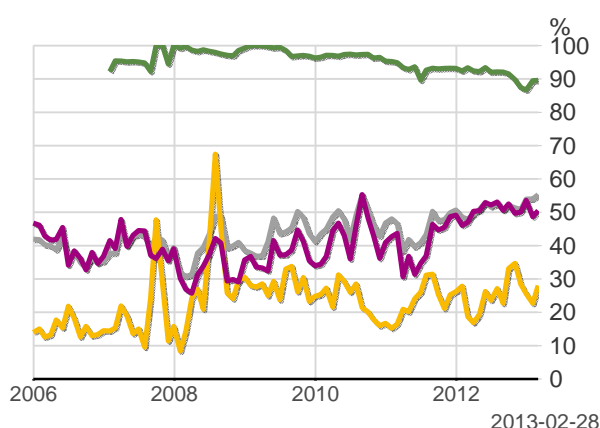
Finansiering av statens skuld, inklusive och exklusive finansiering av vidareutlåning, nominellt belopp, kr

Valuta	Instrument	Nominellt belopp	Procent	Exklusive vidareutlåning	Procent	Vidareutlåning
Kronor	Statsobligationer	567 507 725 000	47,5	553 800 863 720	56,0	13 706 861 280
	Reala statsobligationer	164 959 990 000	13,8	164 959 990 000	16,7	0
	Statsskuldväxlar	102 830 000 000	8,6	102 830 000 000	10,4	0
	Säkerheter	16 644 000 000	1,4	16 644 000 000	1,7	0
	Premieobligationer	28 472 720 000	2,4	28 472 720 000	2,9	0
	Riksgäldsspar	19 405 202 354	1,6	19 405 202 354	2,0	0
	Likviditetsförvaltning	12 946 598 022	1,1	12 946 598 022	1,3	0
	Övriga kapitalmarknadsskulder	68 000 000	0,0	68 000 000	0,0	0
		912 834 235 376	76,4	899 127 374 096	90,9	13 706 861 280
Utländsk valuta	Obligationer i utländsk valuta	210 257 554 141	17,6	61 044 500 141	6,2	149 213 054 000
	Commercial paper	49 398 766 973	4,1	6 570 400 005	0,7	42 828 366 968
	Säkerheter	22 526 187 721	1,9	22 526 187 721	2,3	0
	Likviditetsförvaltning	-253 501 362	-0,0	-253 501 362	-0,0	0
		281 929 007 472	23,6	89 887 586 505	9,1	192 041 420 968
		1 194 763 242 848	100,0	989 014 960 600	100,0	205 748 282 248

Utlandets innehav av statspapper m.m., procent respektive mdkr

— Uppskattat totalt innehav, VA
 — Statsskuldväxlar, VA
 — Obligationer, utl. valuta, uppskattat, HA
 — Obligationer, SEK, VA

— Uppskattad summa värdepapper
 — Statsobligationer
 — Obligationer, utl. valuta, uppskattat
 — Statsskuldväxlar



.Anm: Uppgifterna för obligationer i utländsk valuta före 2007 och för likviditetsinstrument samt säkerheter är schablonmässigt uppskattade.
 Källa: Statistiska centralbyrån och Riksgälden

Statsobligationer, reala statsobligationer och obligationer i utländsk valuta

Instrument	Obligationer	Serie	Valuta	ISIN-nummer	ISIN US 144A	Kupong-ränta	Utgivningsdag	Förfallodag	Ursprunglig löptid	Volym resp. valuta	
Statsobligationer	SGB 1041 6.75% 5 May 14	1041	SEK	SE0000412389	-	6,75	1997-05-05	2014-05-05	17,0	77 750 085 000	
	SGB 1047 5% 1 Dec 20	1047	SEK	SE0001149311	-	5	2004-01-28	2020-12-01	16,9	45 064 780 000	
	SGB 1049 4.5% 12 Aug 15	1049	SEK	SE0001250135	-	4,5	2004-09-06	2015-08-12	10,9	68 990 115 000	
	SGB 1050 3% 12 Jul 16	1050	SEK	SE0001517699	-	3	2005-09-19	2016-07-12	10,8	47 988 900 000	
	SGB 1051 3.75% 12 Aug 17	1051	SEK	SE0001811399	-	3,75	2006-09-15	2017-08-12	10,9	62 025 775 000	
	SGB 1052 4.25% 12 Mar 19	1052	SEK	SE0002241083	-	4,25	2007-11-21	2019-03-12	11,3	72 807 120 000	
	SGB 1053 3.5% 30 Mar 39	1053	SEK	SE0002829192	-	3,5	2009-03-30	2039-03-30	30,0	42 250 450 000	
	SGB 1054 3.5% 1 Jun 22	1054	SEK	SE0003784461	-	3,5	2011-02-09	2022-06-01	11,3	62 130 500 000	
	SGB 1055 1.5% 30 Aug 13	1055	SEK	SE0004194025	-	1,5	2011-08-30	2013-08-30	2,0	9 500 000 000	
	SGB 1056 2.25% 1 Jun 32	1056	SEK	SE0004517290	-	2,25	2012-03-20	2032-06-01	20,2	11 000 000 000	
	SGB 1057 1.5% 13 Nov 23	1057	SEK	SE0004869071	-	1,5	2012-10-22	2023-11-13	11,1	68 000 000 000	
	SGB IL 3001 0% 1 Apr 14	3001	SEK	SE0000235434	-	2C	1994-04-19	2014-04-01	20,0	3 248 890 000	
	SGB IL 3102 4% 1 Dec 20	3102	SEK	SE0000317943	-	4	1996-06-03	2020-12-01	24,5	29 920 050 000	
	SGB IL 3103 3.5% 1 Dec 28	3103	SEK	SE0000479453	-	3,5	1998-06-23	2028-12-01	30,5	3 000 000	
	SGB IL 3104 3.5% 1 Dec 28	3104	SEK	SE0000556599	-	3,5	1999-04-19	2028-12-01	29,6	43 390 290 000	
SGB IL 3105 3.5% 1 Dec 15	3105	SEK	SE0000555955	-	3,5	1999-04-28	2015-12-01	16,6	43 951 760 000		
SGB IL 3107 0.5% 1 Jun 17	3107	SEK	SE0003524669	-	0,5	2010-09-23	2017-06-01	6,7	23 563 000 000		
SGB IL 3108 0.25% 1 Jun 22	3108	SEK	SE0004211084	-	0,25	2011-09-15	2022-06-01	10,7	20 886 000 000		
Reala statsobligationer	SGB IL 3001 0% 1 Apr 14	3001	SEK	SE0000235434	-	2C	1994-04-19	2014-04-01	20,0	3 248 890 000	
	SGB IL 3102 4% 1 Dec 20	3102	SEK	SE0000317943	-	4	1996-06-03	2020-12-01	24,5	29 920 050 000	
	SGB IL 3103 3.5% 1 Dec 28	3103	SEK	SE0000479453	-	3,5	1998-06-23	2028-12-01	30,5	3 000 000	
	SGB IL 3104 3.5% 1 Dec 28	3104	SEK	SE0000556599	-	3,5	1999-04-19	2028-12-01	29,6	43 390 290 000	
	SGB IL 3105 3.5% 1 Dec 15	3105	SEK	SE0000555955	-	3,5	1999-04-28	2015-12-01	16,6	43 951 760 000	
	SGB IL 3107 0.5% 1 Jun 17	3107	SEK	SE0003524669	-	0,5	2010-09-23	2017-06-01	6,7	23 563 000 000	
	SGB IL 3108 0.25% 1 Jun 22	3108	SEK	SE0004211084	-	0,25	2011-09-15	2022-06-01	10,7	20 886 000 000	
	Publika obligationer, utländsk valuta	EUB EUR 0.625% 20 Feb 15	-	EUR	XS0747754892	-	0,625	2012-02-20	2015-02-20	3,0	1 500 000 000
		EUB EUR 0.875% 2 Sep 13	-	EUR	XS0670833853	-	0,875	2011-09-02	2013-09-02	2,0	1 000 000 000
		USB USD 11.125% 1 Jun 15	-	USD	US870200CA83	-	11,125	1985-06-12	2015-06-01	30,0	67 081 000
		EUB USD 10.25% 1 Nov 15	-	USD	XS0010120029	-	10,25	1985-11-06	2015-11-01	30,0	7 586 000
		GBB GBP 9.75% 15 Sep 14	-	GBP	GB0008678418	-	9,75	1995-11-20	2014-09-15	18,8	80 182 000
		ESB EUR 9.405% 28 Dec 26	-	EUR	ES0273315038	-	9,405	1996-04-09	2026-12-28	30,7	60 101 210
		EUB AUD 5.75% 3 Mar 15	-	AUD	XS0213526246	-	5,75	2005-03-03	2015-03-03	10,0	200 000 000
		EUB EUR 3.125% 7 May 14	-	EUR	XS0426626312	-	3,125	2009-05-07	2014-05-07	5,0	4 000 000 000
EUB USD 1.75% 7 May 13		-	USD	XS0506433365	-	1,75	2010-05-07	2013-05-07	3,0	1 000 000 000	
EUB USD 1% 30 Sep 13		-	USD	XS0610298936	-	1	2011-03-25	2013-09-30	2,5	2 000 000 000	
EUB USD 1% 3 Jun 14		-	USD	XS0632883061	US87020DAA28	1	2011-06-03	2014-06-03	3,0	1 500 000 000	
EUB USD 0.375% 18 May 15		-	USD	XS0783021602	US87020DAB01	0,375	2012-05-18	2015-05-18	3,0	2 250 000 000	
EUB USD 0.375% 22 Dec 15		-	USD	XS0849423917	US87020DAC83	0,375	2012-10-29	2015-12-22	3,1	1 000 000 000	
EUB EUR 0.875% 31 Jan 18		-	EUR	XS0882814386	XS0883993825	0,875	2013-01-31	2018-01-31	5,0	4 000 000 000	
EUB USD 1% 27 Feb 18		-	USD	XS0895508314	US87020DAF15	1	2013-02-27	2018-02-27	5,0	3 000 000 000	
EUB USD 0.375% 29 Mar 16	-	USD	XS0909792649	US87020DAG97	1	2013-03-28	2016-03-29	3,0	1 000 000 000		
Privatplaceringar, utländsk valuta	USB USD 8.0763% 1 Jun 15	-	USD	-	-	8,0763	1995-06-01	2015-06-01	20,0	101 270 000	
	USB USD 4.565% 17 May 13	-	USD	XS0192118783	-	4,565	2004-05-17	2013-05-17	9,0	100 000 000	
	EUB USD 0.2% 6 Feb 14	-	USD	XS0886063709	-	0,2	2013-02-06	2014-02-06	1,0	1 000 000 000	
	EU FRN USD 14 Mar 15	-	USD	XS0899755226	-	Float	2013-03-14	2015-03-14	2,0	1 000 000 000	
	EUB USD 0.2% 11 Apr 14	-	USD	XS0914804686	-	0,2	2013-04-11	2014-04-11	1,0	1 000 000 000	
	EUB USD 0.25% 16 Oct 14	-	USD	XS0917630104	-	0,25	2013-04-16	2014-10-16	1,5	1 500 000 000	

SKULDANDELAR OCH LÖPTIDER SOM DE MÄTS I STYRNINGEN AV FÖRVALTNINGEN

Regeringen beslutar om riktvärden för statsskuldens löptid och fördelningen mellan skuldslagen Nominell kronskuld, Real kronskuld och Valutaskuld.

Löptiden mäts med genomsnittlig räntebidningstid för samtliga kassaflöden inklusive förväntad inflationskompensation. Vägningen görs utan diskontering. I löptiden för den nominella kronskulden ingår inte obligationer med löptid längre än tolv år. Måttet är detsamma som duration med nollränta.

Beräkningen av andelarna baseras på samtliga ovägda kassaflöden inklusive förväntad inflationskompensation.

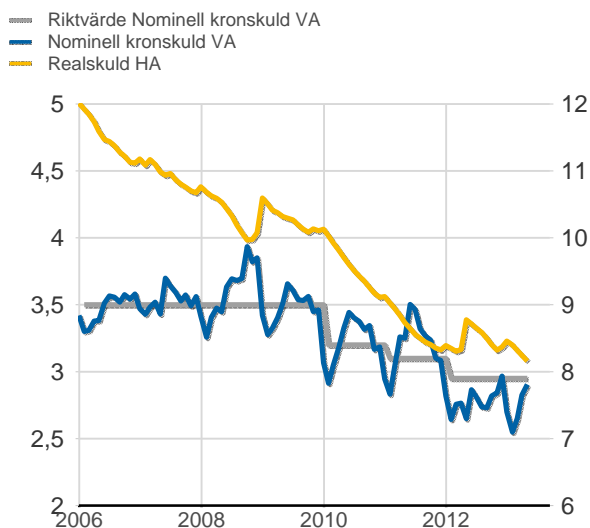
Positioner i den aktiva förvaltningen ingår inte i beräkningarna. Däremot ingår tillgångar i likviditetsförvaltningen och betalningar av säkerheter samt vidareutlåning.

Tabellen visar kassaflöden, andelar och räntebidningstid som de beräknas i styrningen av statsskulden. Dessutom visas konventionella beräkningar av nominell skuld till aktuell valutakurs, andelar och duration men baserat på samma urval av instrument och löptider.

Statens samlade kassaflöden inkl. vidareutlåning, andelar och räntebidningstid

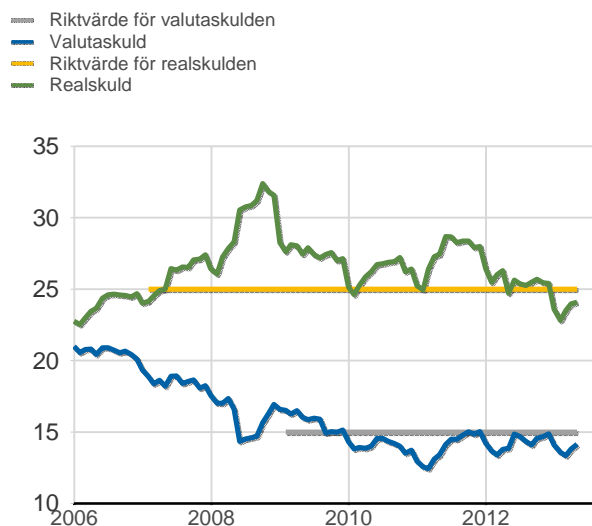
	Nominellt belopp inkl. vidareutlåning	Andelar månadsgenomsnitt	Duration	Kassaflöden	Andelar månadsgenomsnitt	Räntebidningstid månadsgenomsnitt
Nominell kronskuld	629 932 643 685	63,5	4,13	730 540 823 997	61,8	2,91
Real kronskuld	195 411 027 636	19,7	7,53	286 170 912 758	24,1	8,16
Valutaskuld	168 572 644 260	16,9	0,09	169 495 383 067	14,1	0,08
	993 916 315 581	100,0	4,26	1 186 207 119 822	100,0	3,85

Räntebidningstid som den beräknas i den interna riskstyrningen, månadsgenomsnitt



Riktvärdena för löptiderna (räntebidningstid) är fr.o.m. 1 januari 2012:
Nominell kronskuld kortare än 12 år, inom intervallet: 2,7-3,2 år
Real kronskuld, inom intervallet: 7-10 år
Valutaskuld: 0,125 år

Skuldandelar som de beräknas i den interna riskstyrningen, månadsgenomsnitt



Riktvärdena för skuldandelarna är:
Nominell kronskuld: 60 % fr.o.m. 1 januari 2009
Real kronskuld: 25 % fr.o.m. 1 januari 2007
Valutaskuld: 15 % (± 2 procentenheter) fr.o.m. 1 januari 2009