



# Sveriges statsskuld

28 december 2018

## STATSSKULD

	Förändring från föregående månad	Utestående belopp, kr
<b>A. Nominellt belopp, inkl. förvaltningsstillgångar</b>	<b>120 459 161 453</b>	<b>1 160 241 029 935</b>
Upplupen inflationskompensation (uppräkningsbelopp)	-242 914 043	27 989 768 253
Valutakurseffekter	-3 234 196 092	26 465 300 022
<b>B. Nominellt uppräknat belopp till aktuell valutakurs inkl. förvaltningstillgångar</b>	<b>116 982 051 318</b>	<b>1 214 696 098 210</b>
Förvaltningstillgångar, aktuell valutakurs	-64 893 401 415	47 394 904 218
<b>Officiellt mått på statens bruttoskuld:</b>		
<b>C. STATSSKULD</b>	<b>52 088 649 903</b>	<b>1 262 091 002 428</b>

## STATENS SKULD INKL. VIDAREUTLÅNING OCH FÖRVALTNINGSTILLGÅNGAR

	Förändring från föregående månad	Utestående belopp, kr
Vidareutlåning	2 932 425 235	-258 511 431 685
Förvaltningstillgångar	64 893 401 415	-47 394 904 218
<b>D. STATENS SKULD INKLUSIVE VIDAREUTLÅNING OCH FÖRVALTNINGSTILLGÅNGAR</b>	<b>119 914 476 553</b>	<b>956 184 666 525</b>

Statsskulden beräknas som värdet av utestående skuldinstrument, i huvudsak obligationer och statsskuldväxlar, vid rapporteringstidpunkten beräknat enligt fastlagda principer; se nedan. Inom ramen för skuldförvaltningen finns också vissa tillgångar. Det är medel som tillfälligt placeras på penningmarknaden till dess de används för att betala utgifter i statsbudgeten eller förfallande lån. Tillgångarna innebär att den reella skulden är mindre än summan av utestående skuldinstrument. I denna rapport presenteras både skulder och tillgångar eftersom vår ambition är att uppnå en rättvisande och transparent redovisning av statens skuldsättning.

Nominellt belopp (under A ovan) avser summan av de belopp som Riksgälden åtar sig att betala när ett skuldinstrument förfaller respektive erhåller vid förfall om det är frågan om en tillgång. Beloppet redovisas i kronor till valutakursen vid upplåningstillfället. Nästa steg i beräkningen av statsskulden (under B ovan) är att redovisa de nominella beloppen till aktuell valutakurs och lägga till upplupen inflationskompensation avseende utestående reala statsobligationer (Uppräknat belopp). Dessa mått visar statens skuld när hänsyn tas till de tillgångar som hanteras inom skuldförvaltningen.

Det officiella måttet på statsskulden (under C ovan) är definierat utifrån principer fastlagda på EU-nivå. Det redovisar statens bruttoskuld, utan hänsyn till tillgångar. För att ta fram det måttet adderas finansiella förvaltningstillgångar till måttet B.

Riksgälden redovisar även "Statens skulder inklusive vidareutlåning och förvaltningstillgångar" (under D ovan). Här inkluderas inte bara förvaltningstillgångar utan även vissa andra finansiella tillgångar, nämligen vidareutlåning till Riksbanken och utländska stater. Detta mått används i styrningen av statsskulden enligt riktlinjer som beslutas av regeringen och i vår interna riskhantering. Vidareutlåning utgör en fordran för staten, men är inte på samma sätt som tillgångar i penningmarknaden tillgänglig för betalning av statens utgifter.

Skulder redovisas med positivt tecken samt tillgångar med negativt. Förändring avser förändring av det nominella beloppet från föregående månad. Redovisningen är baserad på affärsdag. Notera dock att utgivnings- och förfallodag avser likviddag.

**Statsobligationer**

Obligation	Utgivningsdag	Löptid	Duration	Förändring	Nominellt belopp, kr
SGB 1052 4.25% 12 Mar 19	2007-11-26	0,2	0,2	0	98 550 120 000
SGB 1047 5% 1 Dec 20	2004-02-02	1,9	1,9	0	96 053 780 000
SGB 1054 3.5% 1 Jun 22	2011-02-14	3,4	3,2	0	103 630 500 000
SGB 1057 1.5% 13 Nov 23	2012-10-22	4,9	4,7	0	81 885 000 000
SGB 1058 2.5% 12 May 25	2014-02-03	6,4	5,9	1 000 000 000	61 376 000 000
SGB 1059 1.0% 12 Nov 26	2015-05-22	7,9	7,6	-5 227 000 000	59 164 000 000
SGB 1060 0.75% 12 May 28	2017-01-27	9,4	9,0	0	42 013 000 000
SGB 1061 0.75% 12 Nov 29	2018-06-01	10,9	10,5	4 000 000 000	31 400 000 000
SGB 1056 2.25% 1 Jun 32	2012-03-20	13,4	11,8	500 000 000	19 000 000 000
SGB 1053 3.5% 30 Mar 39	2009-03-30	20,3	15,5	0	45 250 450 000
		<b>5,8</b>	<b>5,5</b>	<b>273 000 000</b>	<b>638 322 850 000</b>

**Reala statsobligationer**

Obligation	Utgivningsdag	Löptid	Duration	Inflationskompensation	Inkl. inflationskomp.	Förändring	Nominellt belopp, kr
SGB IL 3110 0.125% 1 Jun 19	2015-02-09	0,4	0,4	844 471 234	16 294 471 234	0	15 450 000 000
SGB IL 3102 4% 1 Dec 20	1996-06-06	1,9	1,9	13 353 549 158	51 589 599 158	0	38 236 050 000
SGB IL 3108 0.25% 1 Jun 22	2011-09-20	3,4	3,4	2 144 549 936	36 521 549 936	550 000 000	34 377 000 000
SGB IL 3109 1% 1 Jun 25	2014-02-11	6,4	6,2	1 296 001 248	25 977 001 248	850 000 000	24 681 000 000
SGB IL 3112 0.125% 1 Jun 26	2016-02-15	7,4	7,4	866 043 104	16 898 043 104	0	16 032 000 000
SGB IL 3113 0.125% 1 Dec 27	2017-02-06	8,9	8,9	424 417 831	11 140 417 831	262 000 000	10 716 000 000
SGB IL 3104 3.5% 1 Dec 28	1999-04-22	9,9	8,8	7 979 467 278	35 420 757 278	-157 000 000	27 441 290 000
SGB IL 3103 3.5% 1 Dec 28	1998-06-26	9,9	8,8	349 240	1 349 240	0	1 000 000
SGB IL 3111 0.125% 1 Jun 32	2015-04-30	13,4	13,3	1 080 919 225	17 918 919 225	-500 000 000	16 838 000 000
		<b>5,8</b>	<b>5,8</b>	<b>27 989 768 253</b>	<b>211 762 108 253</b>	<b>1 005 000 000</b>	<b>183 772 340 000</b>

**Publika obligationer i utländsk valuta**

Obligation	Utgivningsdag	Löptid	Duration	Utländsk valuta	Aktuell valutakurs	Förändring	Nominellt belopp, kr
EUB USD 1.125% 15 Mar 19	2016-03-15	0,2	0,2	2 000 000 000	17 958 200 000	0	16 938 600 000
EUB USD 1.500% 25 Jul 19	2017-07-25	0,6	0,6	2 750 000 000	24 692 525 000	0	22 781 550 000
EUB USD 1.125% 21 Oct 19	2016-10-21	0,8	0,8	3 000 000 000	26 937 300 000	0	26 488 500 000
EUB USD 1.625% 24 Mar 20	2015-03-24	1,2	1,2	2 000 000 000	17 958 200 000	0	17 267 112 500
EUB USD 1.625% 6 Apr 20	2017-04-06	1,3	1,3	2 000 000 000	17 958 200 000	0	17 711 600 000
EUB USD 1.875% 02 Nov 20	2017-11-02	1,8	1,8	2 500 000 000	22 447 750 000	0	20 573 750 000
EUB USD 2.375% 15 Feb 21	2018-02-15	2,1	2,1	3 000 000 000	26 937 300 000	0	24 086 400 000
EUB USD 1.25% 8 Sep 21	2016-09-08	2,7	2,7	2 000 000 000	17 958 200 000	0	17 080 800 000
EUB USD 2.375% 15 Feb 23	2018-01-11	4,1	4,0	3 000 000 000	26 937 300 000	0	24 396 900 000
EUB EUR 0.75% 2 May 19	2014-05-02	0,3	0,3	2 250 000 000	23 106 142 508	0	20 402 744 918
EUB EUR 0.05% 12 Feb 20	2015-02-12	1,1	1,1	1 500 000 000	15 404 095 005	0	14 156 448 840
EUB EUR 0.125% 24 Apr 23	2018-01-24	4,3	4,3	4 000 000 000	41 077 586 680	0	39 302 711 760
ESB EUR 9.405% 28 Dec 26	1996-04-09	8,0	6,5	60 101 210	617 203 166	0	534 099 996
		<b>2,0</b>	<b>1,9</b>		<b>279 990 002 358</b>	<b>0</b>	<b>261 721 218 014</b>

**Privatplaceringar i utländsk valuta m.m.**

Instrument	Löptid	Duration	Utländsk valuta	Aktuell valutakurs inkl. infl. kompensation	Förändring	Nominellt belopp, kr

## PENNINGMARKNAD

### Statsskuldväxlar

Statsskuldväxel	Utgivningsdag	Löptid	Duration	Förändring	Nominellt belopp, kr
STB 19 Dec 18	2018-06-25	-	-	-5 000 000 000	0
STB 16 Jan 19	2018-10-26	0,1	0,0	0	5 000 000 000
STB 20 Feb 19	2018-11-09	0,1	0,1	0	5 000 000 000
STB 20 Mar 19	2018-09-28	0,2	0,2	0	5 000 000 000
STB 19 Jun 19	2018-12-07	0,5	0,5	5 000 000 000	5 000 000 000
		<b>0,2</b>	<b>0,2</b>	<b>0</b>	<b>20 000 000 000</b>

### Likviditetsförvaltningsinstrument

Instrument	Bruttoskuld, kr	Förändring	Nominellt belopp, kr
Bankkonton, kronor	123 533	-98 026	123 533
Bankkonton, utländsk valuta	164 900 477	-50 777 715	3 004 497
Banklån mm	35 249 000 000	24 754 000 000	35 249 000 000
Banklån, konton mm	<b>35 414 024 010</b>	<b>24 703 124 260</b>	<b>35 252 128 031</b>
Repor, andra värdepapper, trepartsrepor	0	20 000 000 000	0
Repor, andra värdepapper	<b>0</b>	<b>20 000 000 000</b>	<b>0</b>
Repor, Reala statsobligationer	983 775 765	-4 709 823 611	-4 544 707 322
Repor, Statsobligationer	57 873 656 387	27 348 970 097	53 089 612 391
Repor, Statsskuldväxlar	87 159 114	-864 905 358	-579 484 162
Repor, svenska statspapper	<b>58 944 591 266</b>	<b>21 774 241 128</b>	<b>47 965 420 907</b>
Bostadsobligationer, innehav	0	1 000 000 000	0
Riksbankscertifikat, innehav	0	52 000 000 000	-33 000 000 000
Värdepappersinnehav	<b>0</b>	<b>53 000 000 000</b>	<b>-33 000 000 000</b>
	<b>94 358 615 276</b>	<b>119 477 365 388</b>	<b>50 217 548 938</b>

### Säkerheter

Instrument	Bruttoskuld, kr	Förändring	Nominellt belopp, kr
Credit Support Annex till ISDA, SEK	545 400 000	-303 000 000	270 400 000
Credit Support Annex till ISDA, utländsk valuta	87 289 872	105 178 160	-896 518 329
Marginalsäkerheter, Futures	0	-48 348 592	-88 229 974
Säkerheter under central motpartsclearing	3 834 576 324	-42 927 856	1 927 776 620
	<b>4 467 266 196</b>	<b>-289 098 288</b>	<b>1 213 428 317</b>

Summa: Penningmarknad

119 188 267 100 71 430 977 255

## PRIVATMARKNAD

### Premieobligationer

Obligation	Utgivningsdag	Löptid	Duration	Utgivet	Behållet	Förändring	Nominellt belopp, kr
SLB 2014:1 0.8% 7 Maj 19	2014-04-30	0,4	0,3	2 100 000 000	-63 635 000	0	2 036 365 000
SLB 2014:2 0.6% 2 Dec 21	2014-11-26	2,9	2,9	2 900 000 000	-10 515 000	0	2 889 485 000
		<b>1,9</b>	<b>1,8</b>	<b>5 000 000 000</b>	<b>-74 150 000</b>	<b>0</b>	<b>4 925 850 000</b>

### Riksgäldsspar

Kontoform	Förändring	Nominellt belopp, kr
Riksgäldsspar, nominellt	-3 255 490	45 215 985
Riksgäldsspar, reallt	-1 062 071	19 499 409
	<b>-4 317 561</b>	<b>64 715 394</b>

Summa: Privatmarknad

-4 317 561 4 990 565 394

## ALLA MARKNADER INKL. FÖRVALTNINGSTILLGÅNGAR

Förändring Nominellt belopp

Summa nominella belopp. Under A på sidan 1.

120 459 161 453 1 160 241 029 935

## APPENDIX

### Olika skuldslag, inklusive vidareutlåning och förvaltningsstillgångar

Skuldslag	Nominellt belopp	Aktuell valutakurs och uppräkningsbelopp	Löptid	Duration	Andel
Nominell kronskuld	633 567 280 137	633 567 280 137	5,22	4,97	66,3
Real kronskuld	183 791 839 409	211 781 607 663	5,82	5,76	22,1
Valutaskuld	99 481 774 789	110 835 778 726	1,98	0,02	11,6
	<b>916 840 894 335</b>	<b>956 184 666 525</b>	<b>4,55</b>	<b>4,64</b>	<b>100,0</b>

### Nominell kronskuld, inklusive förvaltningsstillgångar

Instrument	Nominellt belopp, kr
Statsobligationer	638 322 850 000
Likviditetsförvaltning	50 214 544 440
Statsskuldväxlar	20 000 000 000
Privatmarknad	4 971 065 985
Valutaterminer, SEK	3 293 432 122
Säkerheter	2 198 262 589
Swappar mellan SEK och utländsk valuta	-85 432 875 000
	<b>633 567 280 137</b>

### Real kronskuld

Instrument	Nominellt belopp, kr	Inflationskompensation, kr	Real kronskuld, kr
Reala statsobligationer	183 772 340 000	27 989 768 253	211 762 108 253
Riksgäldsspar, reall	19 499 409	0	19 499 409
	<b>183 791 839 409</b>	<b>27 989 768 253</b>	<b>211 781 607 663</b>

### Valutaskuld, inkl. vidareutlåning och penningmarknadstillgångar

Instrument	Nominellt belopp, kr	Valutakurseffekter, kr	Valutaskuld, kr
Publika obligationer, utländsk valuta	261 721 218 014	18 268 784 345	279 990 002 358
Swappar mellan SEK och utländsk valuta	85 432 875 000	8 397 653 053	93 830 528 053
Övriga valutaskulder	3 079 273	8 532 983	11 612 256
Likviditetsförvaltning	3 004 497	-0	3 004 497
Säkerheter	-984 834 272	0	-984 834 272
Valutaterminer, SEK	-3 293 432 122	-209 670 359	-3 503 102 482
Vidareutlåning	-243 400 135 600	-15 111 296 085	-258 511 431 685
	<b>99 481 774 789</b>	<b>11 354 003 937</b>	<b>110 835 778 726</b>

Valutaskuld exklusive vidareutlåning	342 881 910 389	26 465 300 022	369 347 210 411
--------------------------------------	-----------------	----------------	-----------------

### Swappar, nominellt nettobelopp med fast ränta i kronor

Förfalloår	Ränteswappar i kronor, kr	Ränteswappar mellan kronor och utländska valutor, kr	Ränteswappar totalt, kr
2019	14 600 000 000	6 417 125 000	21 017 125 000
2020	20 650 000 000	10 000 000 000	30 650 000 000
2021	33 200 000 000	11 250 000 000	44 450 000 000
2022	24 500 000 000	12 500 000 000	37 000 000 000
2023	7 750 000 000	5 000 000 000	12 750 000 000
2024	5 000 000 000	2 500 000 000	7 500 000 000
2025	6 650 000 000	0	6 650 000 000
2026	2 000 000 000	0	2 000 000 000
2027	400 000 000	0	400 000 000
	<b>114 750 000 000</b>	<b>47 667 125 000</b>	<b>162 417 125 000</b>

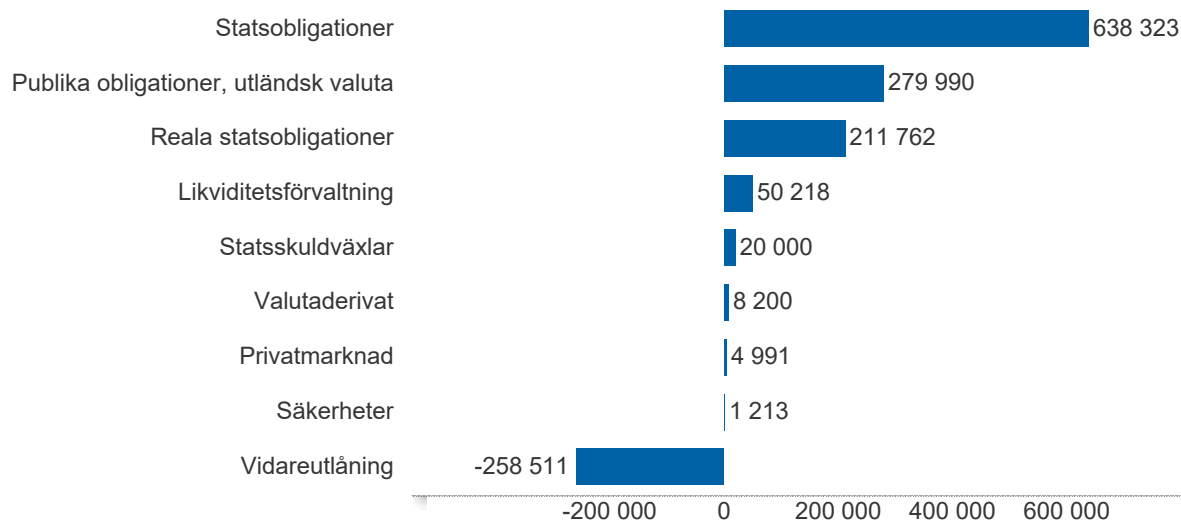
### Skulder och tillgångar i likviditetsförvaltning och betalning av säkerheter

Instrument	Nominellt belopp	Bruttoskuld	Tillgångar	Aktuell valutakurs
Banklån, konton mm	35 252 128 031	35 414 024 010	-161 895 980	-161 895 980
Credit Support Annex till ISDA	-626 118 329	632 689 872	-1 258 808 201	-1 258 808 201
Marginalsäkerheter, Futures	-88 229 974	0	-88 229 974	-88 229 974
Repor, svenska statspapper	47 965 420 907	58 944 591 266	-10 979 170 359	-10 979 170 359
Säkerheter under central motpartsclearing	1 927 776 620	3 834 576 324	-1 906 799 704	-1 906 799 704
Värdepappersinnehav	-33 000 000 000	0	-33 000 000 000	-33 000 000 000
	<b>51 430 977 255</b>	<b>98 825 881 472</b>	<b>-47 394 904 218</b>	<b>-47 394 904 218</b>

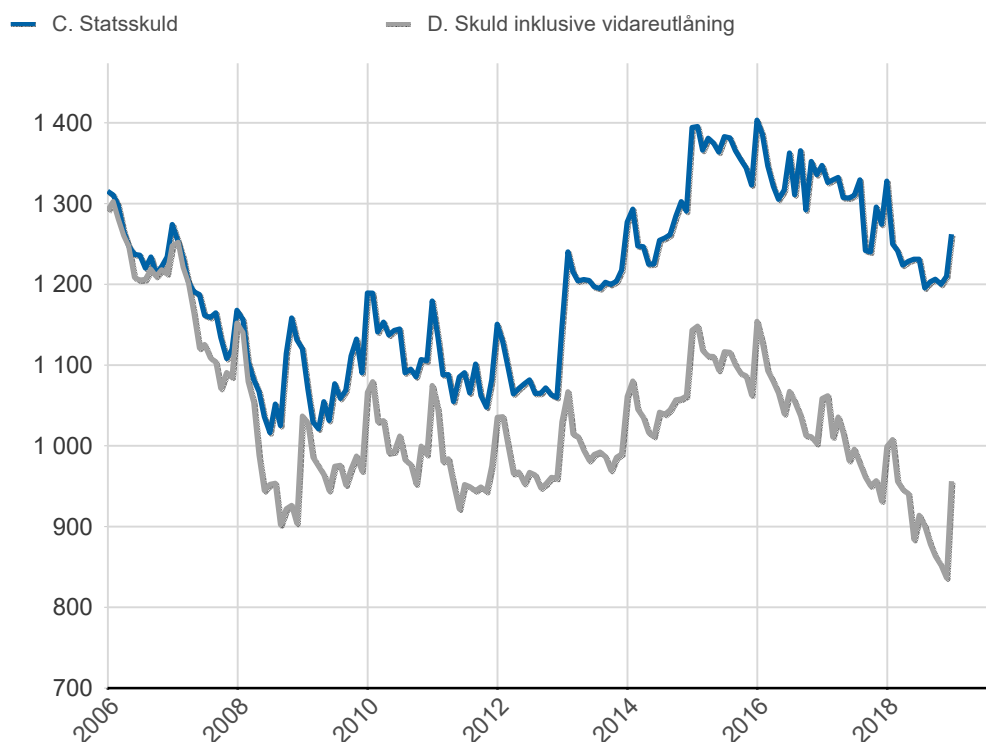
## Översikt av statens skuld, mnkr

	A. Nominellt belopp	B. Aktuella valutakurser	Andel %	Löptid år	Duration år	C. Stats-skuld	D. Inkl. vidareutlåning	Andel %	D. Marknads-värde
Statsobligationer	638 323	638 323	52,6	5,8	5,5	638 323	638 323	66,8	713 487
Publika obligationer, utländsk valuta	261 721	279 990	23,1	2,0	1,9	279 990	279 990	29,3	279 397
Reala statsobligationer	183 772	211 762	17,4	5,8	5,8	211 762	211 762	22,1	252 343
<b>Kapitalmarknad</b>	<b>1 083 816</b>	<b>1 130 075</b>	<b>93,0</b>	<b>4,9</b>	<b>4,8</b>	<b>1 130 075</b>	<b>1 130 075</b>	<b>118,2</b>	<b>1 245 226</b>
Statsskuldväxlar	20 000	20 000	1,6	0,2	0,2	20 000	20 000	2,1	20 022
Likviditetsförvaltning	50 218	50 218	4,1	0,0	-0,0	94 359	50 218	5,3	50 213
Säkerheter	1 213	1 213	0,1	0,0	0,0	4 467	1 213	0,1	1 338
<b>Penningmarknad</b>	<b>71 431</b>	<b>71 431</b>	<b>5,9</b>	<b>0,1</b>	<b>0,1</b>	<b>118 826</b>	<b>71 431</b>	<b>7,5</b>	<b>71 572</b>
Premieobligationer	4 926	4 926	0,4	1,9	1,8	4 926	4 926	0,5	5 007
Riksgäldsspar	65	65	0,0	0,8	0,8	65	65	0,0	65
<b>Privatmarknad</b>	<b>4 991</b>	<b>4 991</b>	<b>0,4</b>	<b>1,9</b>	<b>1,8</b>	<b>4 991</b>	<b>4 991</b>	<b>0,5</b>	<b>5 072</b>
Valutaderivat	3	8 200	0,7	-	-33,4	8 200	8 200	0,9	3 693
Räntederivat	0	0	0,0	-	68,4	0	0	0,0	-5 312
<b>Derivatmarknad</b>	<b>3</b>	<b>8 200</b>	<b>0,7</b>	<b>-</b>	<b>300,8</b>	<b>8 200</b>	<b>8 200</b>	<b>0,9</b>	<b>-1 618</b>
Vidareutlåning	0	0	0,0	-	-	0	-258 511	-27,0	-257 514
<b>Vidareutlåning</b>	<b>0</b>	<b>0</b>	<b>0,0</b>	<b>-</b>	<b>-</b>	<b>0</b>	<b>-258 511</b>	<b>-27,0</b>	<b>-257 514</b>
	<b>1 160 241</b>	<b>1 214 696</b>	<b>100,0</b>	<b>4,5</b>	<b>4,1</b>	<b>1 262 091</b>	<b>956 185</b>	<b>100,0</b>	<b>1 062 738</b>

## D. Statens skuld inkl. vidareutlåning och förvaltningsstillgångar, mnkr

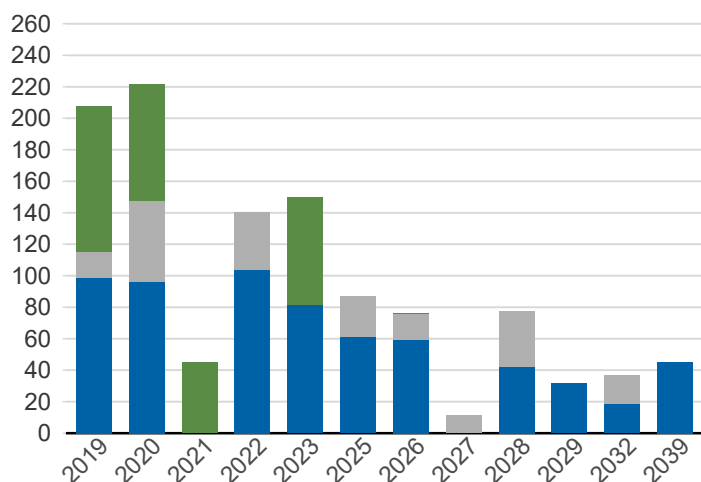


## Statsskuld och Statens skuld inkl. vidareutlåning och förvaltningsstillgångar, mdkr



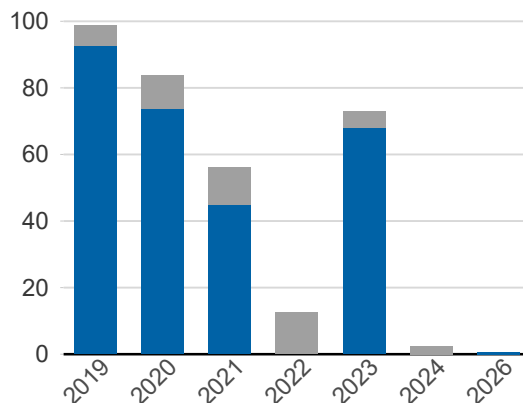
### Kapitalmarknadsförfall, uppräknade belopp till aktuella valutakurser, mdkr

■ Obligationer, utländsk valuta ■ Statsobligationer  
■ Reala statsobligationer

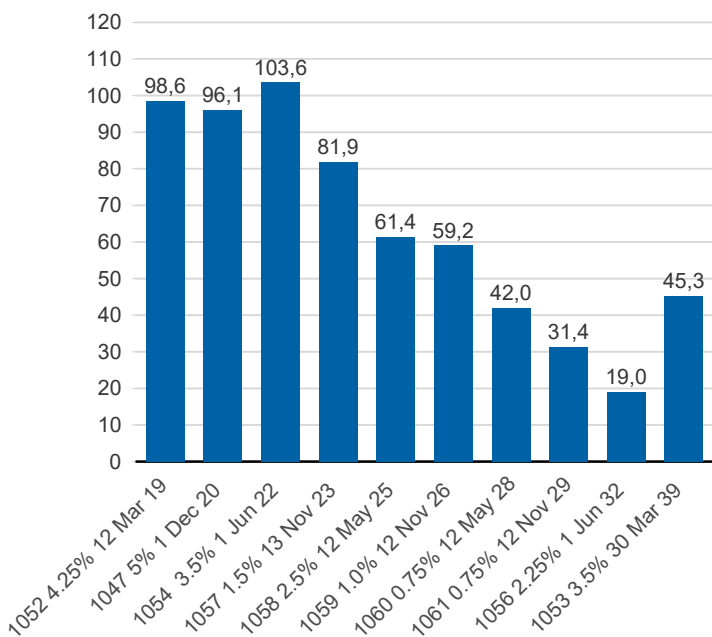


### Valutaskuld på kapitalmarknaden inklusive swappar, aktuell valutakurs, mdkr

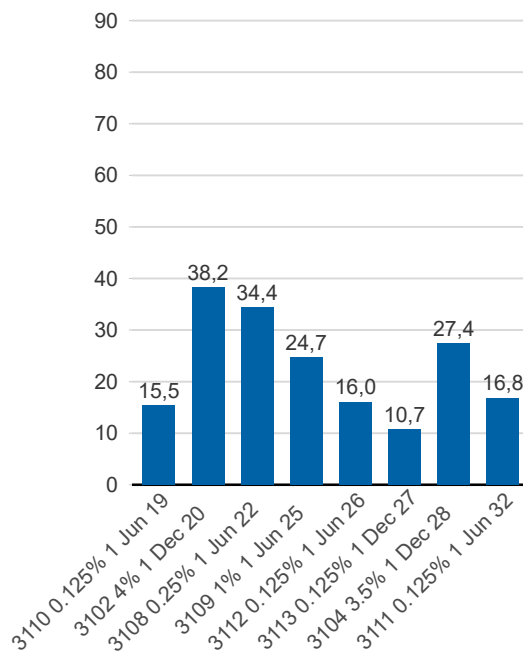
■ Ränteswappar mellan SEK och utländska valutor  
■ Obligationer i utländsk valuta



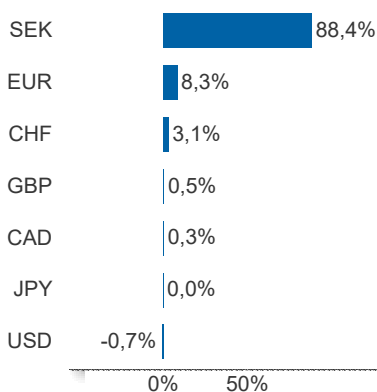
### Statsobligationer, nominellt, mdkr



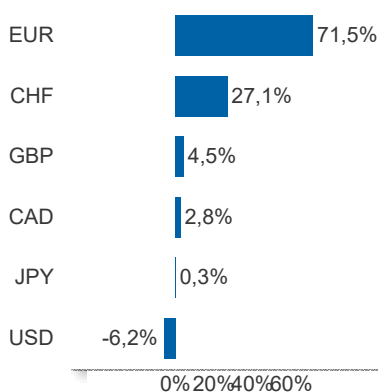
### Reala statsobligationer, nominellt, mdkr



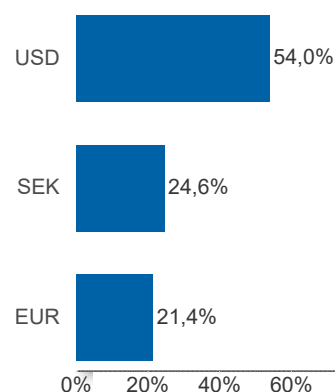
### Valutaexponering, skulder och fordringar i vidareutlåningen, netto, %



### Valutaexponering i valutaskulden, skulder och fordringar i vidareutlåningen, netto, %

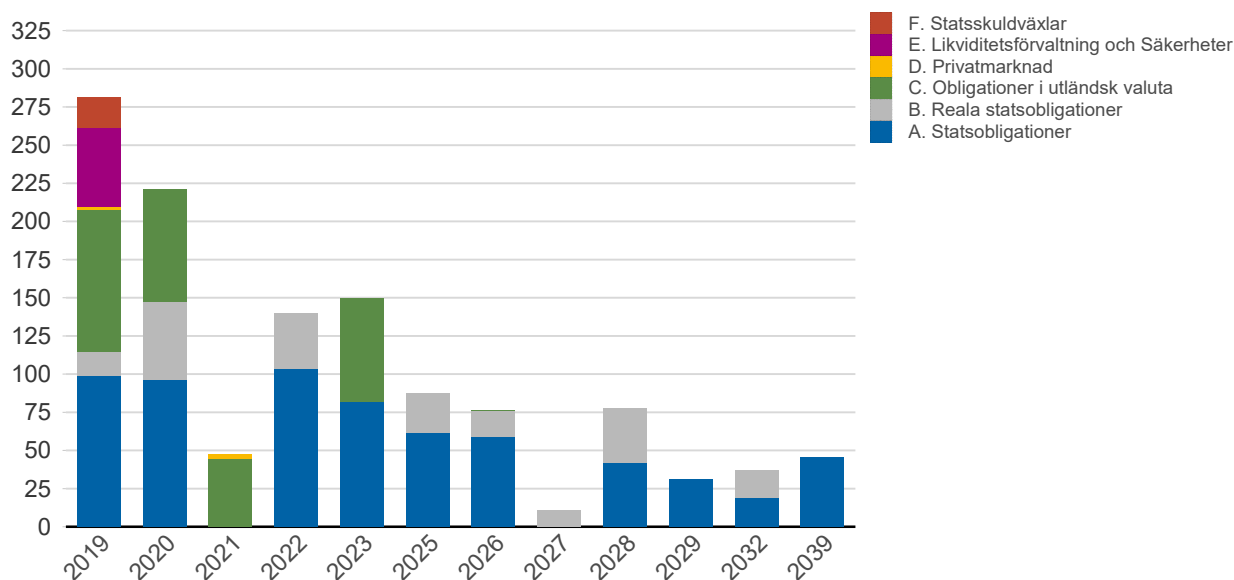


### Finansiering av valutaskulden, inklusive finansiering av vidareutlåningen, brutto, %



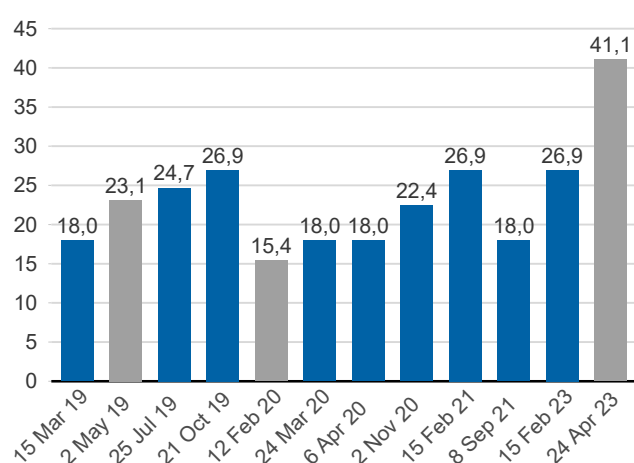
Anm: Finansieringen i SEK avser kronskuld som i kombination med swappar ger exponering i utländsk valuta.

## Förfalloprofil för hela skulden, aktuell valutakurs inkl. förvaltningstillgångar, mdkr



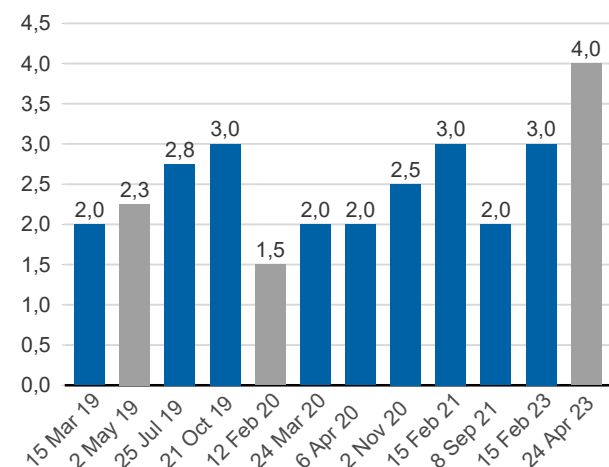
## Publ. obligationer i euro och dollar, aktuell valutakurs, mdkr

EUR USD



## Publ. obligationer i euro och dollar, md i resp. valuta

EUR USD



## Vidareutlåning

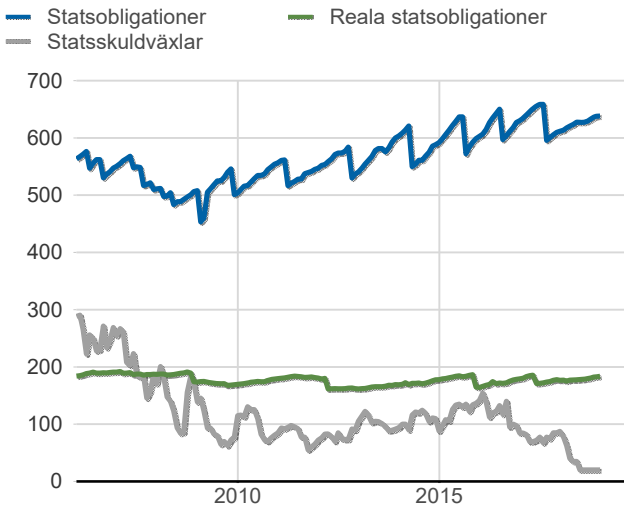
Mottagare	EUR	USD	Nominellt belopp	Aktuell valutakurs
Vidareutlåning till Riksbanken, kapitalmarknad	5 500 000 000	22 500 000 000	243 400 135 600	258 511 431 685
	<b>5 500 000 000</b>	<b>22 500 000 000</b>	<b>243 400 135 600</b>	<b>258 511 431 685</b>

## Vidareutlåning till Riksbanken, förfall

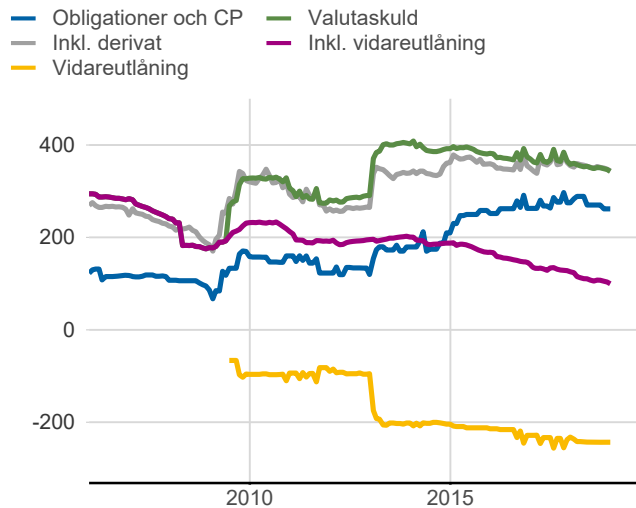
Aktuell valutakurs, kr	Penningmarknad	Kapitalmarknad	Belopp, kr
	0	258 511 431 685	258 511 431 685
Nominellt belopp, kr	Penningmarknad	Kapitalmarknad	Belopp, kr
2019-03-15	0	16 938 600 000	16 938 600 000
2019-05-04	0	6 646 875 000	6 646 875 000
2019-05-09	0	6 622 500 000	6 622 500 000
2019-05-11	0	6 613 500 000	6 613 500 000
2019-07-25	0	22 781 550 000	22 781 550 000
2019-10-21	0	26 488 500 000	26 488 500 000
2020-02-12	0	14 156 448 840	14 156 448 840
2020-04-06	0	17 711 600 000	17 711 600 000
2020-11-02	0	20 573 750 000	20 573 750 000
2021-02-15	0	24 086 400 000	24 086 400 000
2021-09-08	0	17 080 800 000	17 080 800 000
2023-02-15	0	24 396 900 000	24 396 900 000
2023-04-24	0	39 302 711 760	39 302 711 760
	<b>0</b>	<b>243 400 135 600</b>	<b>243 400 135 600</b>

Förfalldatum	Dollar	Euro
Nominellt belopp, respektive valuta		
2019-03-15	2 000 000 000	0
2019-05-04	750 000 000	0
2019-05-09	750 000 000	0
2019-05-11	750 000 000	0
2019-07-25	2 750 000 000	0
2019-10-21	3 000 000 000	0
2020-02-12	0	1 500 000 000
2020-04-06	2 000 000 000	0
2020-11-02	2 500 000 000	0
2021-02-15	3 000 000 000	0
2021-09-08	2 000 000 000	0
2023-02-15	3 000 000 000	0
2023-04-24	0	4 000 000 000
	<b>22 500 000 000</b>	<b>5 500 000 000</b>

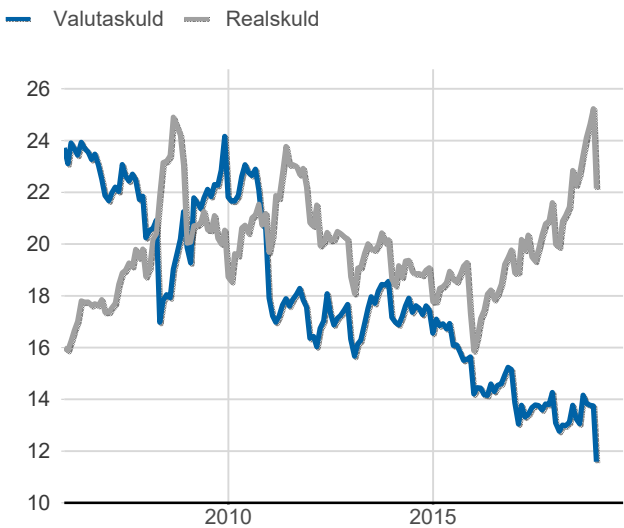
**Statsobligationer, reaala statsobligationer och statsskuldväxlar, nominella belopp, mdkr**



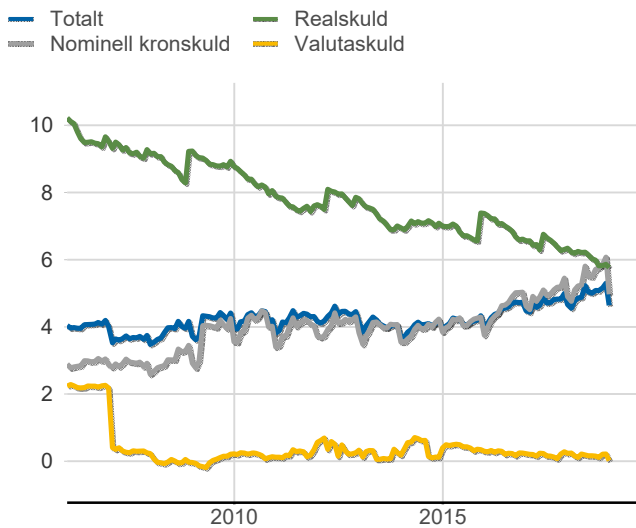
**Valutaskuld inkl. vidareutlåning uppdelat på instrument, nominella belopp, mdkr**



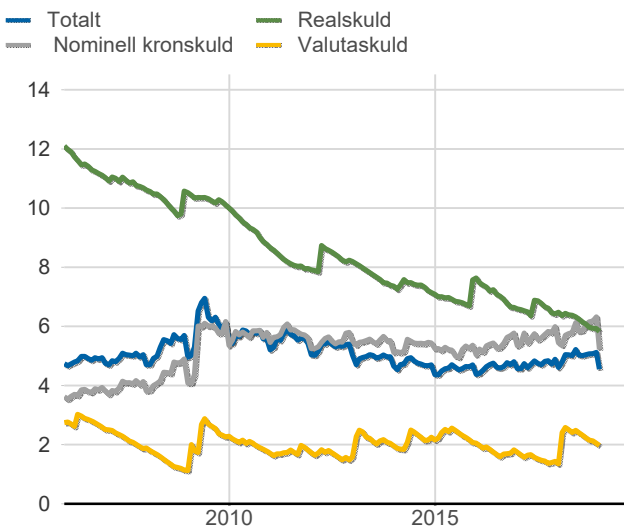
**Skuldandelar, inklusive vidareutlåning, procent**



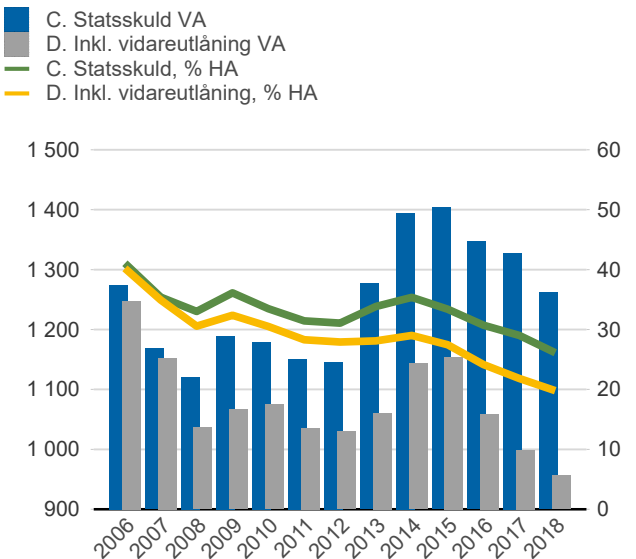
**Duration för den totala skulden och respektive skuldslag, inkl. vidareutlåning, år**



**Återstående löptid till förfall, exklusive vidareutlåning, år**



**Statsskuld resp. Statens skuld inkl. vidareutlåning, mdkr och procent av BNP**



Anm: Återstående löptid till förfall för valutaskulden avser endast obligationer och commercial paper.



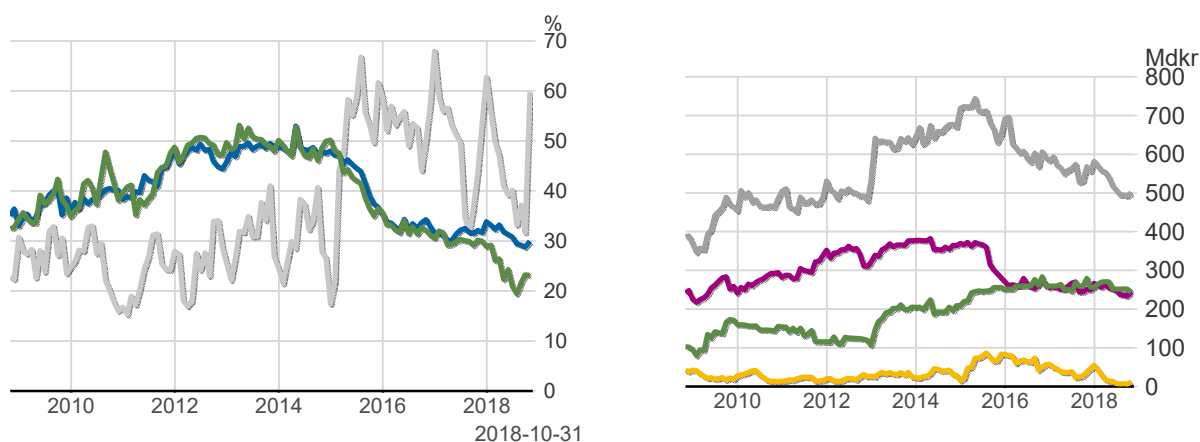
## Finansiering av statens skuld, inklusive och exklusive finansiering av vidareutlåning, nominellt belopp, kr

Valuta	Instrument	Nominellt belopp	Procent	Exklusive vidareutlåning	Procent	Vidareutlåning
Kronor	Statsobligationer	638 322 850 000	55,0	638 322 850 000	69,6	0
	Reala statsobligationer	183 771 340 000	15,8	183 771 340 000	20,0	0
	Likviditetsförvaltning	50 214 544 440	4,3	50 214 544 440	5,5	0
	Statsskuldväxlar	20 000 000 000	1,7	20 000 000 000	2,2	0
	Premieobligationer	4 925 850 000	0,4	4 925 850 000	0,5	0
	Säkerheter	2 198 262 589	0,2	2 198 262 589	0,2	0
	Riksgäldsspar	64 715 394	0,0	64 715 394	0,0	0
	Övriga kapitalmarknadsskulder	1 000 000	0,0	1 000 000	0,0	0
			<b>899 498 562 424</b>	<b>77,5</b>	<b>899 498 562 424</b>	<b>98,1</b>
Utländsk valuta	Obligationer i utländsk valuta	261 721 218 014	22,6	18 321 082 414	2,0	243 400 135 600
	Likviditetsförvaltning	3 004 497	0,0	3 004 497	0,0	0
	Säkerheter	-984 834 272	-0,1	-984 834 272	-0,1	0
		<b>260 739 388 239</b>	<b>22,5</b>	<b>17 339 252 639</b>	<b>1,9</b>	<b>243 400 135 600</b>
		<b>1 160 237 950 663</b>	<b>100,0</b>	<b>916 837 815 063</b>	<b>100,0</b>	<b>243 400 135 600</b>

## Utlandets innehav av statspapper m.m., procent respektive mdkr

— Statsskuldväxlar  
 — Obligationer före repotransaktioner, SEK  
 — Obligationer efter repotransaktioner, SEK

— Uppskattad summa värdepapper  
 — Statsobligationer  
 — Obligationer, utl. valuta, uppskattat  
 — Statsskuldväxlar



Anm: Uppgifterna för likviditetsinstrument samt säkerheter är schablonmässigt uppskattade.  
 Källa: Statistiska centralbyrån och Riksgälden

## Statsobligationer, reala statsobligationer och obligationer i utländsk valuta

Instrument	Obligationer	Serie	Valuta	ISIN-nummer	ISIN US 144A	Kupong-ränta	Utgivningsdag	Förfallodag	Ursprunglig löptid	Volym resp. valuta
Statsobligationer	SGB 1052 4.25% 12 Mar 19	1052	SEK	SE0002241083	-	4,25	2007-11-26	2019-03-12	11,3	98 550 120 000
	SGB 1047 5% 1 Dec 20	1047	SEK	SE0001149311	-	5	2004-02-02	2020-12-01	16,8	96 053 780 000
	SGB 1054 3.5% 1 Jun 22	1054	SEK	SE0003784461	-	3,5	2011-02-14	2022-06-01	11,3	103 630 500 000
	SGB 1057 1.5% 13 Nov 23	1057	SEK	SE0004869071	-	1,5	2012-10-22	2023-11-13	11,1	81 885 000 000
	SGB 1058 2.5% 12 May 25	1058	SEK	SE0005676608	-	2,5	2014-02-03	2025-05-12	11,3	61 376 000 000
	SGB 1059 1.0% 12 Nov 26	1059	SEK	SE0007125927	-	1	2015-05-22	2026-11-12	11,5	59 164 000 000
	SGB 1060 0.75% 12 May 28	1060	SEK	SE0009496367	-	0,75	2017-01-27	2028-05-12	11,3	42 013 000 000
	SGB 1061 0.75% 12 Nov 29	1061	SEK	SE0011281922	-	0,75	2018-06-01	2029-11-12	11,5	31 400 000 000
	SGB 1056 2.25% 1 Jun 32	1056	SEK	SE0004517290	-	2,25	2012-03-20	2032-06-01	20,2	19 000 000 000
	SGB 1053 3.5% 30 Mar 39	1053	SEK	SE0002829192	-	3,5	2009-03-30	2039-03-30	30,0	45 250 450 000
	SGB IL 3110 0.125% 1 Jun 19	3110	SEK	SE0006758736	-	0,125	2015-02-09	2019-06-01	4,3	15 450 000 000
	SGB IL 3102 4% 1 Dec 20	3102	SEK	SE0000317943	-	4	1996-06-06	2020-12-01	24,5	38 236 050 000
	SGB IL 3108 0.25% 1 Jun 22	3108	SEK	SE0004211084	-	0,25	2011-09-20	2022-06-01	10,7	34 377 000 000
	SGB IL 3109 1% 1 Jun 25	3109	SEK	SE0005703550	-	1	2014-02-11	2025-06-01	11,3	24 681 000 000
	SGB IL 3112 0.125% 1 Jun 26	3112	SEK	SE0008014062	-	0,125	2016-02-15	2026-06-01	10,3	16 032 000 000
	SGB IL 3113 0.125% 1 Dec 27	3113	SEK	SE0009548704	-	0,125	2017-02-06	2027-12-01	10,8	10 716 000 000
Reala statsobligationer	SGB IL 3104 3.5% 1 Dec 28	3104	SEK	SE0000556599	-	3,5	1999-04-22	2028-12-01	29,6	27 441 290 000
	SGB IL 3103 3.5% 1 Dec 28	3103	SEK	SE0000479453	-	3,5	1998-06-26	2028-12-01	30,5	1 000 000
	SGB IL 3111 0.125% 1 Jun 32	3111	SEK	SE0007045745	-	0,125	2015-04-30	2032-06-01	17,1	16 838 000 000
	EUB USD 1.125% 15 Mar 19	USD	XS1379422675	US87020DAW48	1,125	2016-03-15	2019-03-15	3,0	2 000 000 000	
	EUB EUR 0.75% 2 May 19	EUR	XS1062909384	-	0,75	2014-05-02	2019-05-02	5,0	2 250 000 000	
	EUB USD 1.500% 25 Jul 19	USD	XS1650589259	US87020DBA19	1,5	2017-07-25	2019-07-25	2,0	2 750 000 000	
	EUB USD 1.125% 21 Oct 19	USD	XS1506497574	US87020DAY04	1,125	2016-10-21	2019-10-21	3,0	3 000 000 000	
	EUB EUR 0.05% 12 Feb 20	EUR	XS1189262345	XS1189262428	0,05	2015-02-12	2020-02-12	5,0	1 500 000 000	
	EUB USD 1.625% 14 Mar 20	USD	XS1207317428	US87020DAT19	1,625	2015-03-24	2020-03-24	5,0	2 000 000 000	
	EUB USD 1.625% 6 Apr 20	USD	XS1590796436	US87020DAZ78	1,625	2017-04-06	2020-04-06	3,0	2 000 000 000	
	EUB USD 1.875% 02 Nov 20	USD	XS1709538356	US87020DBB91	1,875	2017-11-02	2020-11-02	3,0	2 500 000 000	
	EUB USD 2.375% 15 Feb 21	USD	XS1771768428	US87020DBE31	2,375	2018-02-15	2021-02-15	3,0	3 000 000 000	
	EUB USD 1.25% 8 Sep 21	USD	XS1485745886	US87020DAX21	1,25	2016-09-08	2021-09-08	5,0	2 000 000 000	
	EUB USD 2.375% 15 Feb 23	USD	XS1748232862	US87020DBC74	2,375	2018-01-11	2023-02-15	5,1	3 000 000 000	
Publika obligationer, utländsk valuta	EUB EUR 0.125% 24 Apr 23	EUR	XS1756338551	XS1756338202	0,125	2018-01-24	2023-04-24	5,2	4 000 000 000	
	ESB EUR 9.405% 28 Dec 26	EUR	ES0273315038	-	9,405	1996-04-09	2026-12-28	30,7	60 101 210	

## SKULDANDELAR OCH LÖPTIDER SOM DE MÄTS I STYRNINGEN AV FÖRVALTNINGEN

Regeringen beslutar om riktvärden för statsskuldens löptid och fördelningen mellan skuldslagen Nominell kronskuld, Real kronskuld och Valutaskuld.

Det skuldmått som används vid riskstyrningen är statens uppräknade skuldbelopp till aktuell valutakurs inklusive fordringar i vidareutlåning och förvaltningstillgångar. Positioner som tas i derivat för att aktivt ändra exponeringen i skulden ingår inte i beräkningarna. Derivattransaktioner som påverkar fördelningen mellan skuldslagen ingår däremot.

Löptiden mäts med duration (Macaulay). Tabellen visar det skuldmått som används i riskstyrningen som ett månadsgenomsnitt.

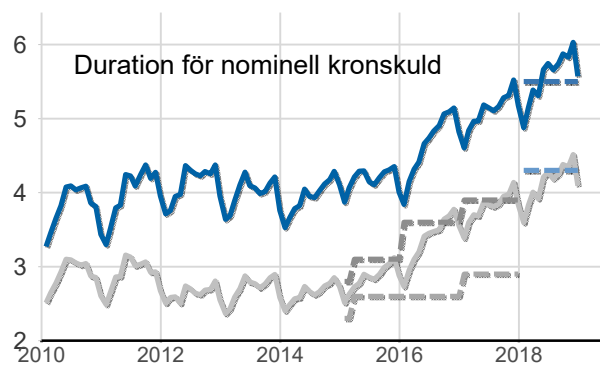
### Andelar och löptid (duration) i Riksgäldens riskstyrning

	Skuldmått riskstyrning	Andelar månadsgenomsnitt	Duration månadsgenomsnitt
Nominell kronskuld	557 965 397 218	62,8	5,57
Real kronskuld	211 616 586 956	23,8	5,83
Valutaskuld	118 973 648 937	13,4	0,20
	<b>888 555 633 111</b>	<b>100,0</b>	<b>5,00</b>

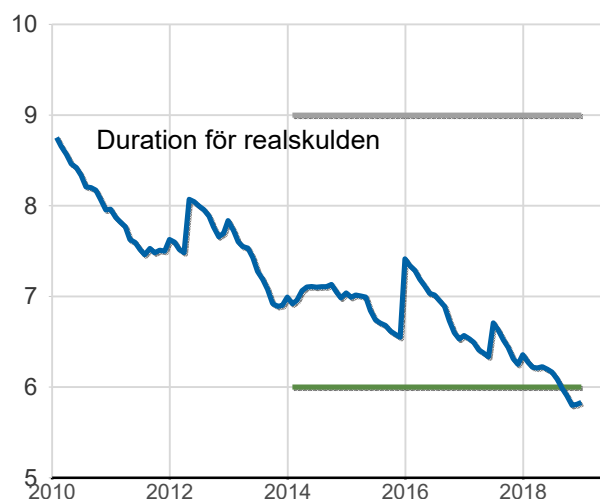
### Löptid (duration), år, månadsgenomsnitt

Riktvärdena för löptiderna (duration) är fr.o.m. 2018:  
Nominell kronskuld, inom intervallet: 4,3-5,5 år  
Real kronskuld, inom intervallet: 6-9 år  
Valutaskuld: 0-1 år

- Nominell kronskuld, år
- Nominell kronskuld kortare än 12 år
- Övre riktvärdet, from 2018
- Undre riktvärdet, from 2018
- Övre riktvärdet (kronskuld kortare än 12 år), tom 2017
- Undre riktvärdet (kronskuld kortare än 12 år), tom 2017



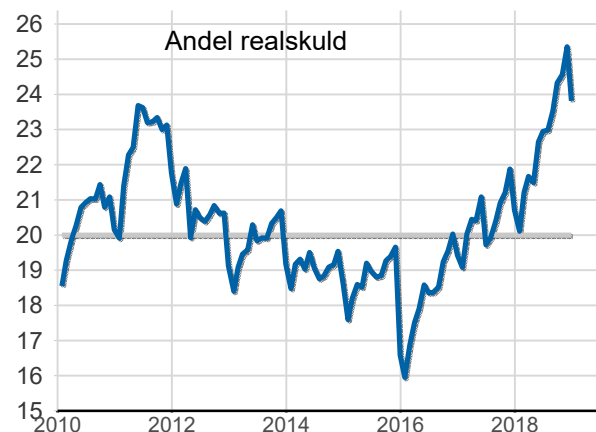
- Övre riktvärdet, år
- Undre riktvärdet, år
- Realskuld, år



### Skuldandelar, %, månadsgenomsnitt

Riktvärdena för skuldandelarna är fr.o.m. 2018:  
Real kronskuld: 20 %  
Valutaskuld: 20 mdkr lägre skuld i USD, EUR, CAD, CHF och GBP än föregående år exkl. valutakursförändringar

- Riktvärde för realskuden, %
- Realskuld, %



- Valutaskuld till ursprunglig valutakurs, mdkr
- Valutaskuld till aktuell valutakurs, mdkr

